分线端子系列



LDB-80A

80A IEC 60947-7-1

模块化：
多种组合，可用于单极，两极，三极，四极



IP20 cULus CE RoHS UL94 V-0

COLOR MARKER: BU GN BR BK WH RD YL

■尺寸图

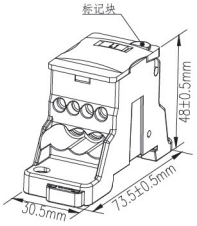

I=80A IEC
I=85A UL/CSA
□ Icw KA rms Is:3
□ IPK KA:22
□ Ui:1000V IEC
600V UL

■公制 **或通用跳线

单元	mm²			扭矩(N.m)
	6...16	X1		3.5
	2.5...6	X4		1.2
	2.5...16	X2		3.5

■美规

单元	AWG			力矩
	16...4	X1		19.5
	16...8	X4		10.6
	16...4	X2		19.5

LDB-125A

125A IEC 60947-7-1

模块化：
多种组合，可用于单极，两极，三极，四极



IP20 cULus CE RoHS UL94 V-0

COLOR MARKER: BU GN BR BK WH RD YL

■尺寸图

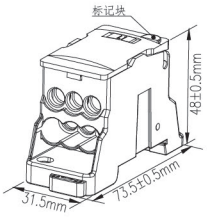

I=125A IEC
I=150A UL/CSA
□ Icw KA rms Is:4.2
□ IPK KA:30
□ Ui: 1000V IEC
600V UL

■公制 **或通用跳线

单元	mm²			扭矩(N.m)
	10...35	X1		8.5
	6...16**	X1		3.5
	2.5...16	X6		3.5

■美规

单元	AWG			力矩
	8...1/0	X1		57
	14...2	X1		31
	14...4	X6		31

■附件 UJ 

LDB-160A

160A IEC 60947-7-1

模块化：
多种组合，可用于单极，两极，三极，四极



IP20 cULus CE RoHS UL94 V-0

COLOR MARKER: BU GN BR BK WH RD YL

■尺寸图

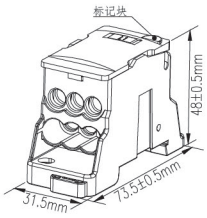

I=160A IEC
I=200A UL/CSA
□ Icw KA rms Is:11.8
□ IPK KA:30
□ Ui:1000V IEC
600V UL

■公制 **或通用跳线

单元	mm²			扭矩(N.m)
	10...70	X1		8.5
	6...16**	X1		3.5
	2,5...16	X6		3.5

■美规

单元	AWG			力矩
	8...3/0	X1		75
	14...2	X1		31
	14...4	X6		31

■附件 UJ 

LDB-200A

200A IEC 60947-7-1

模块化：
多种组合，可用于单极，两极，
三极，四极



IP20 CE RoHS UL94 V-0

COLOR MARKER: BU GN BR BK WH RD YL

■ 尺寸图

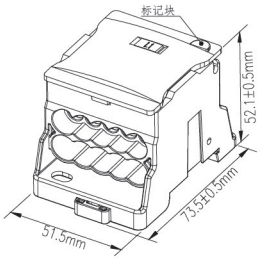

I=200A IEC
□Icw KA rms Is:15
□IPK KA:35
□Ui: 1000V IEC

■公制 **或通用跳线

单元	mm²			Γ(N.m)
	10...95	x2		5-8
	2.5...16	x10		2-3

LDB-250A

250A IEC 60947-7-1

模块化：
多种组合，可用于单极，两极，
三极，四极



IP20 cULus CE RoHS UL94 V-0

COLOR MARKER: BU GN BR BK WH RD YL

■ 尺寸图

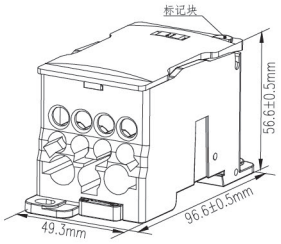

I=250A IEC
I=255A UL/CSA
□Icw KA rms Is:24.5
□IPK KA:51
□Ui:1000V IEC
600V UL

■公制 **或通用跳线

单元	mm²	mm²			Γ(N.m)
	35...120		X1		19
	6...35	6...25	X2		4.4
	2.5...16	2.5...16	X5		2.7
	2.5...10	2.5...10	X4		2.7

■美规

单元	AWG			力矩
	6...250 Kcmil	X1		221
	14...1	X2		39
	14...4	X5		24
	14...6	X4		24

■ 附件 TF250A 

LDB-400A

400A IEC 60947-7-1

模块化：
多种组合，可用于单极，两极，
三极，四极



IP20 cULus CE RoHS UL94 V-0

COLOR MARKER: BU GN BR BK WH RD YL

■ 尺寸图

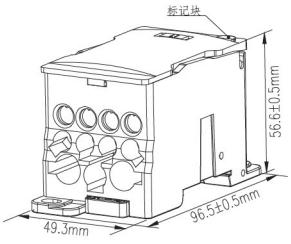

I=400 A IEC
I=355 A UL/CSA
□ Icw KA rms Is:24.5
□ IPK KA:51
□ Ui:1000V IEC
600V UL

■公制 **或通用跳线

单元	mm²	mm²			Γ(N.m)
	95...185		X1		25
	6...35	6...25	X2		4.4
	2.5...16	2.5...16	X5		2.7
	2.5...10	2.5...10	X4		2.7

■美规

单元	AWG			力矩
	3/0...400 Kcmil	X1		221
	14...1	X2		39
	14...4	X5		24
	14...6	X4		24

■ 附件 TF400A 

LDB-500A

500A IEC 60947-7-1
与柔性母线连接



模块化：
多种组合，可用于单极，两极，三极，四极

IP20 cULus CE RoHS UL94 V-0

COLOR MARKER: BU GN BR BK WH RD YL

■尺寸图

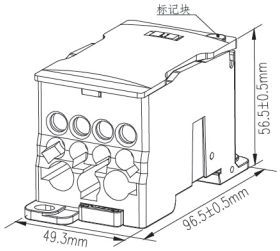

- I=500 A IEC
- I=520 A UL/CSA
- □Icw KA rms Is:24.5
- □IPK KA:51
- □Ui:1000V IEC
- 600 V UL

TH柔性母排

4 x 15.5 x 0.8
6 x 15.5 x 0.8
2 x 20
3 x 20
4 x 20
5 x 20
6 x 20
2 x 24
3 x 24
4 x 24
5 x 24
6 x 24
8 x 24

■公制 **或通用跳线

单元	mm²	mm²			Γ(N.m)
	4x15.5x0.8-8x24x1	4x15.5x0.8-8x24x1			10
	6...35	6...25	X2		4.4
	2.5...16	2.5...16	X5		2.7
	2.5...10	2.5...10	X4		2.7

■美规

单元	AWG			力矩
	4x15.5x0.8-8x24x1			88.5
	14...1	X2		39
	14...4	X5		24
	14...6	X4		24

LKH-125A

125A IEC 60947-7-1



模块化：
单个模块支持并排堆叠，以满足多极配置需求。

IP20 CE RoHS UL94 V-0

■尺寸图

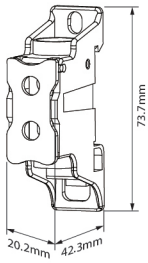

- I=125A IEC
- □Icw KA rms Is:4.2
- □IPK KA:25
- □Ui: 1000V IEC

■公制 **或通用跳线

单元	mm²			Γ(N.m)
	10...35	X1		8.5
	10...35	X1		8.5

美规

单元	AWG			力矩
	8...1/0	X1		57
	8...1/0	X1		57

LKH-250A

255A IEC 60947-7-1



模块化：
单个模块支持并排堆叠，以满足多极配置需求。

IP20 CE RoHS UL94 V-0

■尺寸图

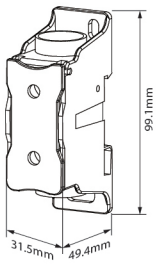

- I=255A IEC
- □Icw KA rms Is:14.4
- □IPK KA:42
- □Ui: 1000V IEC

■公制 **或通用跳线

单元	mm²			Γ(N.m)
	35...120	X1		19
	35...120	X1		19

美规

单元	AWG			力矩
	6...250Kcmil	X1		168
	6...250Kcmil	X1		168

LK-80A

80A IEC 60947-7-1
85 Amp

模块化：
单股进线，可用跳线进行扩展，
可双倍中性线

IP20 cULus CE RoHS UL94 V-0



■ 尺寸图

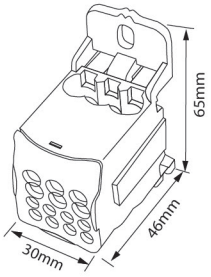

- I=80A IEC
- I=85A UL/CSA
- □ Icw KA rms Is:3
- □ IPK KA:22
- □ Ui:1000V IEC 600V UL

■ 公制 **或通用跳线

单元	mm²			Γ(N.m)
	6...16	X1		3.5
	2.5...6	X4		1.2
	2.5...16	X2		3.5

■ 美规

单元	AWG			力矩
	16...4	X1		19.5
	16...8	X4		10.6
	16...4	X2		19.5

LK-125A

125A IEC 60947-7-1
150 Amp

模块化：
单股进线，可用跳线进行扩展，
可双倍中性线

IP20 cULus CE RoHS UL94 V-0



■ 尺寸图

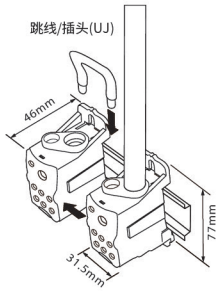

- I=125A IEC
- I=150A UL/CSA
- □Icw KA rms Is:4.2
- □IPK KA:30
- □Ui: 1000V IEC 600V UL

■ 公制 **或通用跳线

单元	mm²			Γ(N.m)
	10...35	X1		8.5
	6...16**	X1		3.5
	2.5...16	X6		3.5

■ 美规

单元	AWG			力矩
	8...1/0	X1		57
	14...2	X1		31
	14...4	X6		31

■ 附件 UJ 

LK-160A

160A IEC 60947-7-1
200 Amp

模块化：
单股进线，可用跳线进行扩展，
可双倍中性线

IP20 cULus CE RoHS UL94 V-0



■ 尺寸图

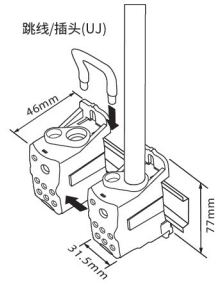

- I=160A IEC
- I=200A UL/CSA
- □ Icw KA rms Is:11.8
- □ IPK KA:30
- □ Ui:1000V IEC 600V UL

■ 公制 **或通用跳线

单元	mm²			Γ(N.m)
	10...70	X1		8.5
	6...16**	X1		3.5
	2,5...16	X6		3.5

■ 美规

单元	AWG			力矩
	8...3/0	X1		75
	14...2	X1		31
	14...4	X6		31

■ 附件 UJ 

LK-250A

250A IEC 60947-7-1
255 Amp



模块化：
多种组合，可用于单极，两极，
三极，四极

IP20 cULus CE RoHS UL94 V-0

■ 尺寸图

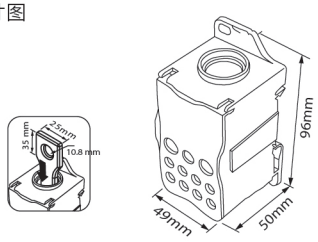

I=250A IEC
I=255A UL/CSA
□Icw KA rms Is:24.5
□IPK KA:51
□Ui:1000V IEC
600V UL

■ 公制 **或通用跳线

单元	mm²	mm²			Γ(N.m)
	35...120		X1		19
	6...35	6...25	X2		4.4
	2.5...16	2.5...16	X5		2.7
	2.5...10	2.5...10	X4		2.7

■ 美规

单元	AWG			力矩
	6...250 Kcmil	X1		221
	14...1	X2		39
	14...4	X5		24
	14...6	X4		24

■ 附件 TF 250A 

LK-400A

400A IEC 60947-7-1
355 Amp



模块化：
多种组合，可用于单极，两极，
三极，四极

IP20 cULus CE RoHS UL94 V-0

■ 尺寸图

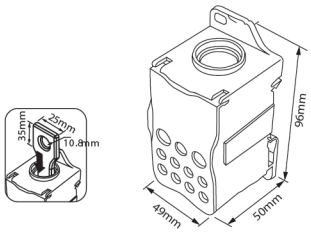

I=400 A IEC
I=355 A UL/CSA
□ Icw KA rms Is:24.5
□ IPK KA:51
□ Ui:1000V IEC
600V UL

■ 公制 **或通用跳线

单元	mm²	mm²			Γ(N.m)
	95...185		X1		25
	6...35	6...25	X2		4.4
	2.5...16	2.5...16	X5		2.7
	2.5...10	2.5...10	X4		2.7

■ 美规

单元	AWG			力矩
	3/0...400 Kcmil	X1		221
	14...1	X2		39
	14...4	X5		24
	14...6	X4		24

■ 附件 TF 400A 

LK-500A

500A IEC 60947-7-1
520 Amp
连接柔性母线



模块化：
允许多种组合，可用于单极，两极，
三极，四极

IP20 cULus CE RoHS UL94 V-0

■ 尺寸图

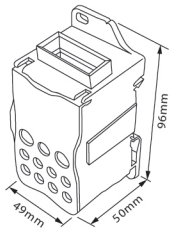

I=500 A IEC
I=520 A UL/CSA
□Icw KA rms Is:24.5
□IPK KA:51
□Ui:1000V IEC
600 V UL

TH柔性母排

4 x 15.5 x 0.8
6 x 15.5 x 0.8
2 x 20
3 x 20
4 x 20
5 x 20
6 x 20
2 x 24
3 x 24
4 x 24
5 x 24
6 x 24
8 x 24

■ 公制 **或通用跳线

单元	mm²	mm²			Γ(N.m)
	4x15,5x0.8,6x24x1	4x15,5x0.8,6x24x1			10
	6...35	6...25	X2		4.4
	2.5...16	2.5...16	X5		2.7
	2.5...10	2.5...10	X4		2.7

■ 美规

单元	AWG			力矩
	4x15,5x0.8,6x24x1			88.5
	14...1	X2		39
	14...4	X5		24
	14...6	X4		24

KDB25 1/1

EN60947-7-1



CE CB TÜV IP20 RoHS COMPLIANT UL94-V0

COLOR MARKER:

BU GN BR BK WH RD YL

■ 尺寸图 (mm)

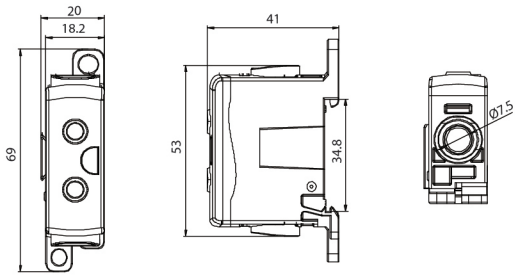

■ 公制 **或通用跳线

单元		mm²	mm²	Γ(N.m)	额定电流	额定电压
	1x	2.5-25	1.5-16	3	101A	1000V AC 1500V DC
	1x	2.5-25	1.5-16	3		

KDB35 1/1

EN60947-7-1



CE CB TÜV IP20 RoHS COMPLIANT UL94-V0

COLOR MARKER:

BU GN BR BK WH RD YL

■ 尺寸图 (mm)

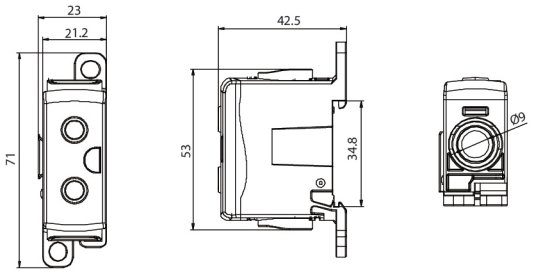

■ 公制 **或通用跳线

单元		mm²	mm²	Γ(N.m)	额定电流	额定电压
	1x	4-35	2.5-25	4	125A	1000V AC 1500V DC
	1x	4-35	2.5-25	4		

KDB50 1/1

EN60947-7-1



CE CB TÜV IP20 RoHS COMPLIANT UL94-V0

COLOR MARKER:

BU GN BR BK WH RD YL

■ 尺寸图 (mm)

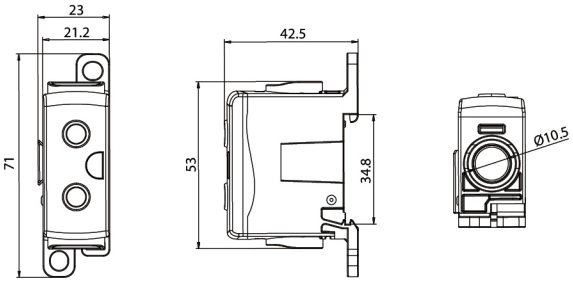

■ 公制 **或通用跳线

单元		mm²	mm²	Γ(N.m)	额定电流	额定电压
	1x	6-50	4-35	4	160A	1000V AC 1500V DC
	1x	6-50	4-35	4		

KDB70 1/1

EN60947-7-1



CE CB TÜV IP20 RoHS UL94-V0

COLOR MARKER:

BU GN BR BK WH RD YL

■ 尺寸图 (mm)

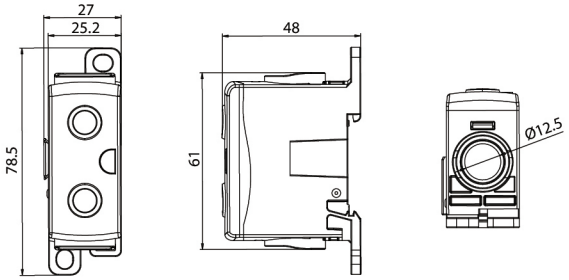

■ 公制 **或通用跳线

单元		mm²	mm²	Γ(N.m)	额定电流	额定电压
	1x	10-70	6-50	10	192A	1000V AC 1500V DC
	1x	10-70	6-50	10		

KDB95 1/1

EN60947-7-1



CE CB TÜV IP20 RoHS UL94-V0

COLOR MARKER:

BU GN BR BK WH RD YL

■ 尺寸图 (mm)

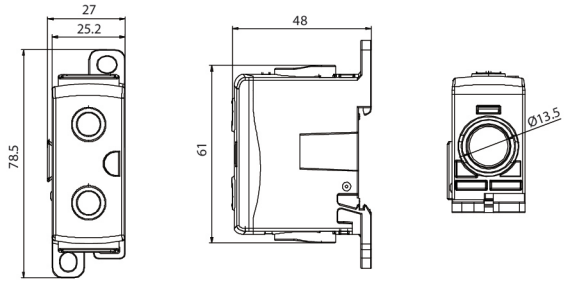

■ 公制 **或通用跳线

单元		mm²	mm²	Γ(N.m)	额定电流	额定电压
	1x	16-95	10-70	10	232A	1000V AC 1500V DC
	1x	16-95	10-70	10		

KDB16 1/2

EN60947-7-1



CE CB TÜV IP20 RoHS UL94-V0

COLOR MARKER:

BU GN BR BK WH RD YL

■ 尺寸图 (mm)

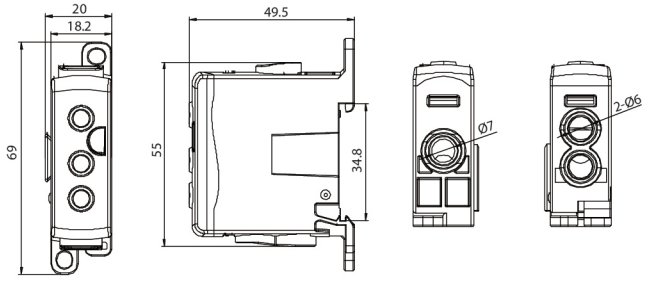

■ 公制 **或通用跳线

单元		mm²	mm²	Γ(N.m)	额定电流	额定电压
	1x	1.5-16	1.5-10	3	85A	1000V AC 1500V DC
	2x	1.5-10	1.0-6	2		

KDB25 1/2

EN60947-7-1



CE CB TÜV IP20 RoHS COMPLIANT UL94-V0

COLOR MARKER:

BU GN BR BK WH RD YL

■ 尺寸图 (mm)

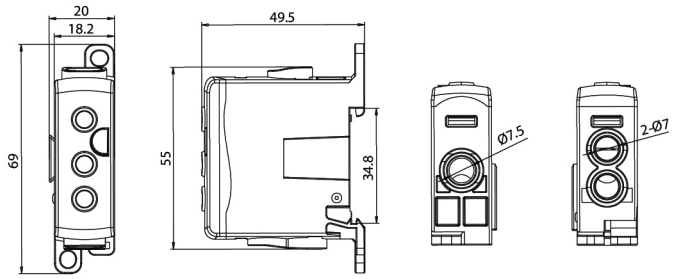

■ 公制 **或通用跳线

单元		mm²	mm²	Γ(N.m)	额定电流	额定电压
	1x	2.5-25	1.5-16	3	101A	1000V AC 1500V DC
	2x	1.5-16	1.5-10	3		

KDB35 1/2

EN60947-7-1



CE CB TÜV IP20 RoHS COMPLIANT UL94-V0

COLOR MARKER:

BU GN BR BK WH RD YL

■ 尺寸图 (mm)

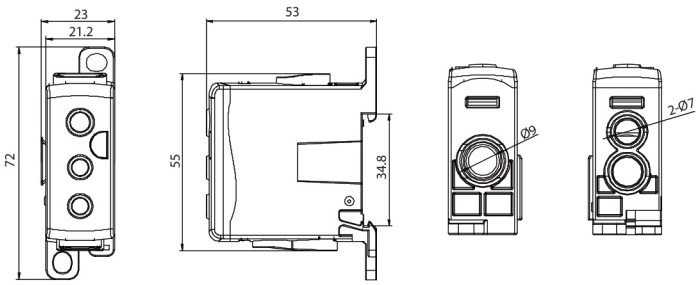

■ 公制 **或通用跳线

单元		mm²	mm²	Γ(N.m)	额定电流	额定电压
	1x	4-35	2.5-25	4	125A	1000V AC 1500V DC
	2x	2.5-25	1.5-16	3		

KDB50 1/2

EN60947-7-1



CE CB TÜV IP20 RoHS COMPLIANT UL94-V0

COLOR MARKER:

BU GN BR BK WH RD YL

■ 尺寸图 (mm)

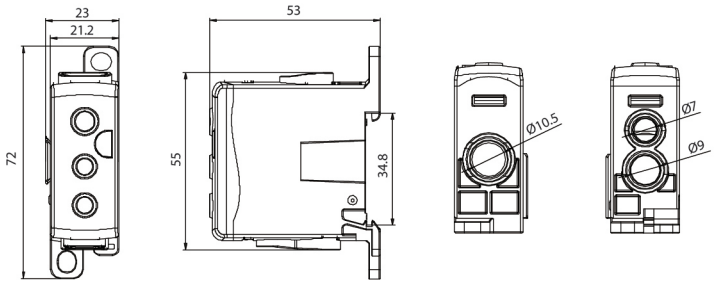

■ 公制 **或通用跳线

单元		mm²	mm²	Γ(N.m)	额定电流	额定电压
	1x	6-50	3-35	4	160A	1000V AC 1500V DC
	1x	4-35	2.5-25	4		
	1x	2.5-25	1.5-16	3		

KDB70 1/2

EN60947-7-1



CE CB TÜV IP20 RoHS UL94-V0

COLOR MARKER:

BU GN BR BK WH RD YL

■ 尺寸图 (mm)

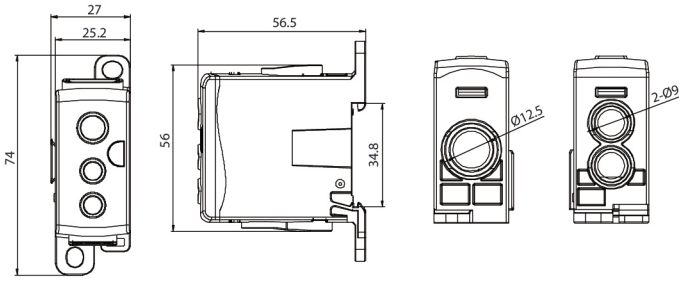

■ 公制 **或通用跳线

单元		mm²	mm²	Γ(N.m)	额定电流	额定电压
	1x	10-70	6-50	10	192A	1000V AC 1500V DC
	2x	4-35	2.5-25	4		

KDB95 1/2

EN60947-7-1



CE CB TÜV IP20 RoHS UL94-V0

COLOR MARKER:

BU GN BR BK WH RD YL

■ 尺寸图 (mm)

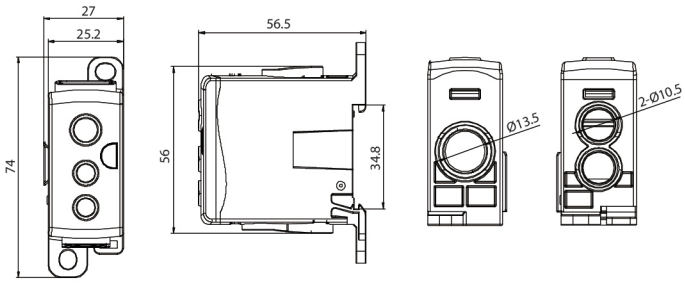

■ 公制 **或通用跳线

单元		mm²	mm²	Γ(N.m)	额定电流	额定电压
	1x	16-95	10-70	10	232A	1000V AC 1500V DC
	2x	6-50	3-35	4		

KDB70 1/4

EN60947-7-1



CE CB TÜV IP20 RoHS UL94-V0

COLOR MARKER:

BU GN BR BK WH RD YL

■ 尺寸图 (mm)

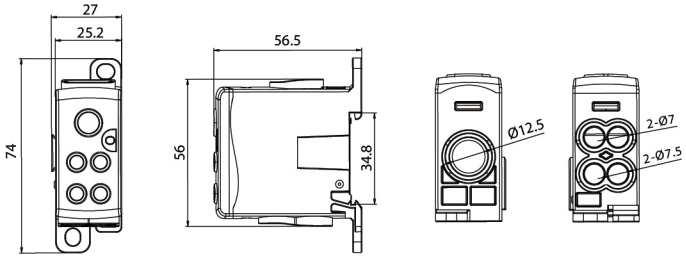

■ 公制 **或通用跳线

单元		mm²	mm²	Γ(N.m)	额定电流	额定电压
	1x	10-70	6-50	10	192A	1000V AC 1500V DC
	2x	2.5-25	1.5-16	3		
	2x	1.5-16	1.5-10	3		

KDB95 1/4

EN60947-7-1



CE CB TÜV IP20 RoHS UL94-V0

COLOR MARKER:

BU GN BR BK WH RD YL

■ 尺寸图 (mm)

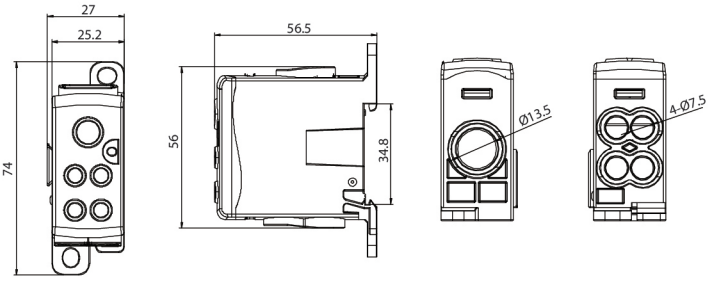

■ 公制 **或通用跳线

单元		mm²	mm²	Γ(N.m)	额定电流	额定电压
	1x	16-95	10-70	10	232A	1000V AC 1500V DC
	4x	2.5-25	1.5-16	3		

KDB25 1/6

EN60947-7-1



CE CB TÜV IP20 RoHS UL94-V0

COLOR MARKER:

BU GN BR BK WH RD YL

■ 尺寸图 (mm)

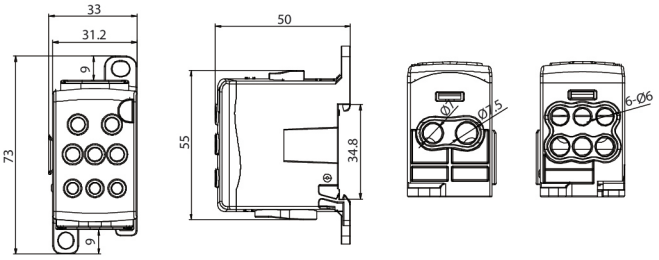

■ 公制 **或通用跳线

单元		mm²	mm²	Γ(N.m)	额定电流	额定电压
	1x	2.5-25	1.5-16	3	101A	1000V AC 1500V DC
	1x	6-16**	4-10**	3		
	3x	1.5-16	1.5-10	3		
	3x	1.5-10	1.0-6	2		

KDB35 1/6

EN60947-7-1



CE CB TÜV IP20 RoHS UL94-V0

COLOR MARKER:

BU GN BR BK WH RD YL

■ 尺寸图 (mm)

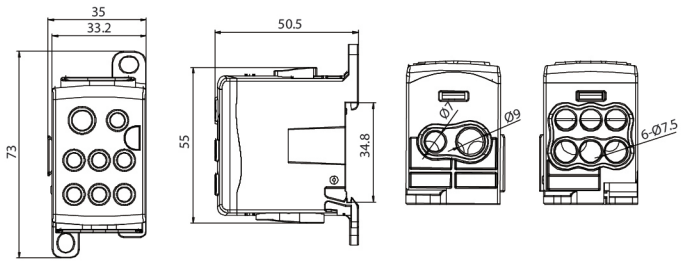

■ 公制 **或通用跳线

单元		mm²	mm²	Γ(N.m)	额定电流	额定电压
	1x	4-35	2.5-25	4	125A	1000V AC 1500V DC
	1x	6-16**	4-10**	3		
	3x	2.5-25	1.5-16	3		
	3x	1.5-16	1.5-10	3		

KDB70 1/8

EN60947-7-1



CE CB TÜV
IP20 RoHS COMPLIANT UL94-V0

COLOR MARKER:



■ 尺寸图 (mm)

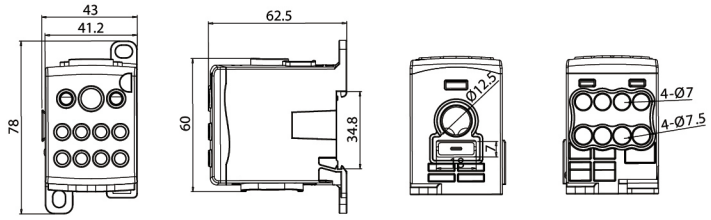

■ 公制 **或通用跳线

单元		mm²	mm²	mm	Γ(N.m)	额定电流	额定电压
	1x	10-70	6-50	15.5x5 扁平导体	10	175A	1000V AC 1500V DC
	1x	-	-		2	192A	
	8x	2.5-25	1.5-16		3		

KDB95 1/10

EN60947-7-1



CE CB TÜV
IP20 RoHS COMPLIANT UL94-V0

COLOR MARKER:



■ 尺寸图 (mm)

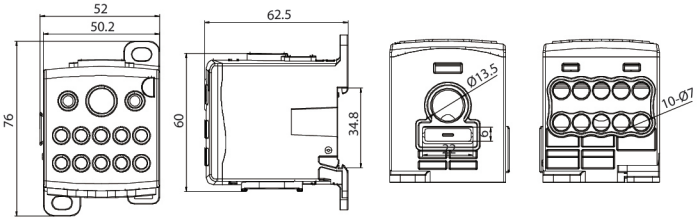

■ 公制 **或通用跳线

单元		mm²	mm²	mm	Γ(N.m)	额定电流	额定电压
	1x	16-95	10-70	20x5 扁平导体	10	232A	1000V AC 1500V DC
	1x	-	-		2	270A	
	10x	2.5-25	1.5-16		3		

KDB95 1/18

EN60947-7-1



CE CB TÜV
IP20 RoHS COMPLIANT UL94-V0

COLOR MARKER:



■ 尺寸图 (mm)

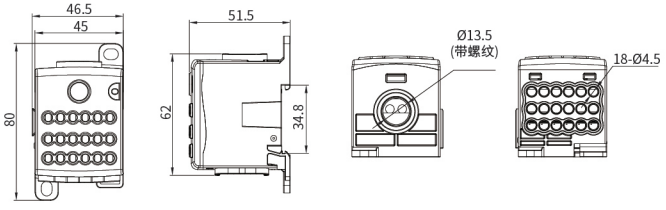

■ 公制 **或通用跳线

单元		mm²	mm²	Γ(N.m)	额定电流	额定电压
	1x	10-95	6-70	10	232A	1000V AC 1500V DC
	1x	10-50**	6-35**	4		
	18x	1.5-10	1.5-6	3		

KDB120 1/3

EN60947-7-1



CE CB TÜV IP20 RoHS COMPLIANT UL94 V-0

COLOR MARKER:

BU GN BR BK WH RD YL

■ 尺寸图 (mm)

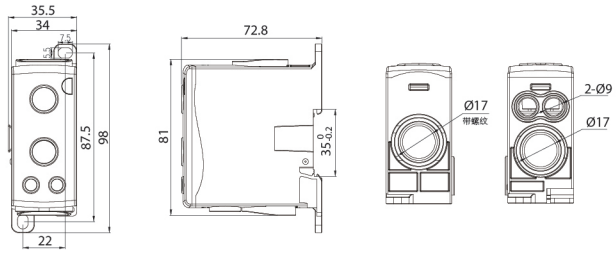

■ 公制 **或通用跳线

Unit		mm²	mm²	Γ(N.m)	额定电流	额定电压
	1x	35-120	25-90	14	250A	1000V AC 1500V DC
	2x	4-35	2.5-25	4		
	1x	35-120	25-90	4		

KDB120 1/13

EN60947-7-1



CE CB TÜV IP20 RoHS COMPLIANT UL94-V0

COLOR MARKER:

BU GN BR BK WH RD YL

■ 尺寸图 (mm)

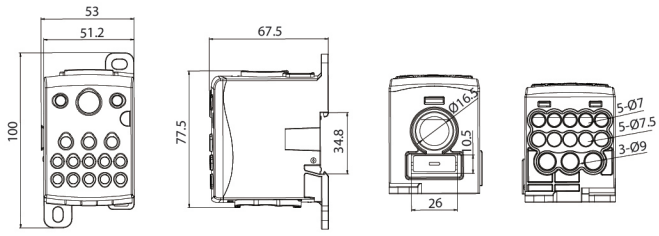

■ 公制 **或通用跳线

单元		mm²	mm²	mm	Γ(N.m)	额定电流	额定电压
	1x	35-120	25-95	24x10 扁平导体	14	250A	1000V AC 1500V DC
	1x	-	-		2	400A	
	3x	4-35	2.5-25		4		
	5x	2.5-25	1.5-16		3		
	5x	1.5-16	1.5-10		3		

KDB185 1/3

EN60947-7-1



CE CB TÜV IP20 RoHS COMPLIANT UL94 V-0

COLOR MARKER:

BU GN BR BK WH RD YL

■ 尺寸图 (mm)

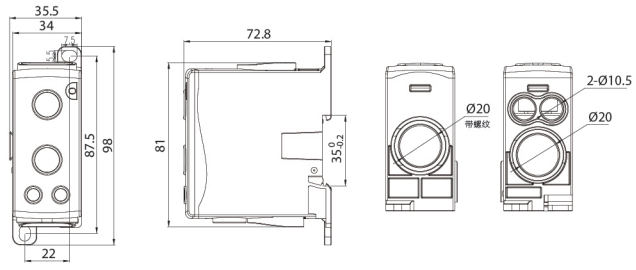

■ 公制 **或通用跳线

Unit		mm²	mm²	Γ(N.m)	额定电流	额定电压
	1x	95-185	70-150	20	400A	1000V AC 1500V DC
	2x	6-50	4-35	4		
	1x	95-185	70-150	4		

KDB185 1/13

EN60947-7-1



IP20 RoHS COMPLIANT UL94-V0

COLOR MARKER:

BU GN BR BK WH RD YL

■ 尺寸图 (mm)

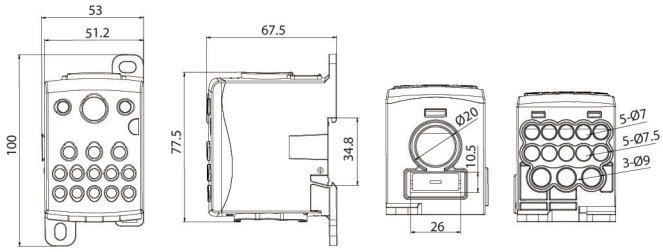

■ 公制 **或通用跳线

单元		mm²	mm²	mm	Γ(N.m)	额定电流	额定电压
	1x	95-185	70-150	24x10 扁平导体	20	400A	1000V AC 1500V DC
	1x	-	-		2	490A	
	3x	4-35	2.5-25		4		
	5x	2.5-25	1.5-16		3		
	5x	1.5-16	1.5-10		3		



CE RoHS COMPLIANT UL94-V0

LEW 3508

适用于 TS35 DIN 导轨
材质:PA
安装方式:
螺钉紧固
最大扭矩:1.0Nm
工作温度:-50°C 至 100°C
标记:ZB5/ZB6

■ 尺寸图 (mm)

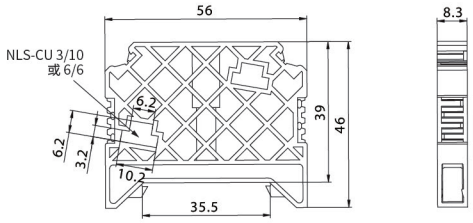

LEW 3512

适用于 TS35 DIN 导轨
材质:PA
安装方式:
螺钉紧固安装
最大扭矩:2.0Nm
工作温度:-50°C 至 100°C
标记:ZB5/ZB6/ZB8/ZB10

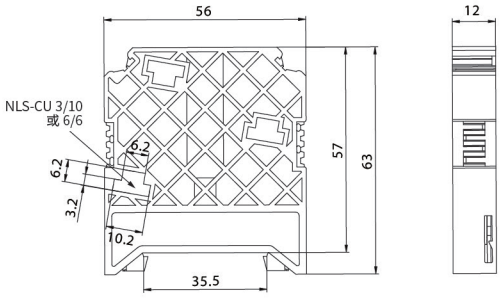



DBK系列MCB/MCCB分线端子



DBK63-3

IEC 60947-7-1



COLOR MARKER:

BU GN BR BK WH RD YL

■ 尺寸图 (mm)

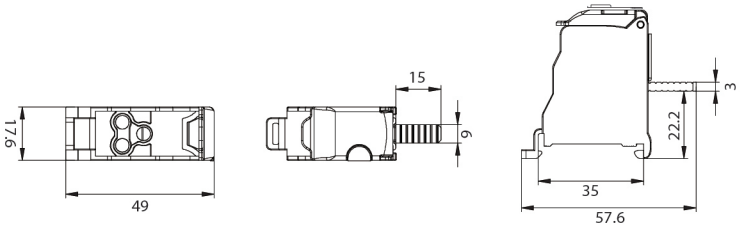

■ 公制 **或通用跳线

型号	输出	额定电流	额定电压	螺丝规格	扭矩 Nm
DBK63-3	3x6 mm²	63A	1500V DC 1000V AC	M4	1.2

DBK63-4

IEC 60947-7-1



COLOR MARKER:

BU GN BR BK WH RD YL

■ 尺寸图 (mm)

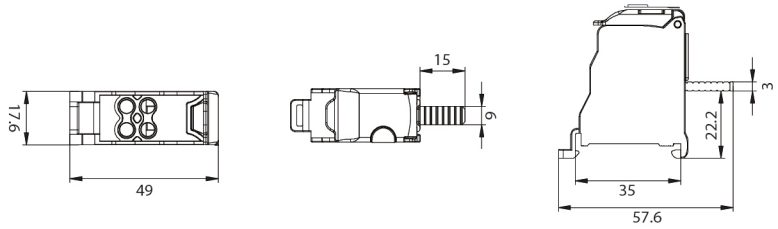

■ 公制 **或通用跳线

型号	输出	额定电流	额定电压	螺丝规格	扭矩 Nm
DBK63-4	4x6 mm²	63A	1500V DC 1000V AC	M4	1.2

DBK63-6

IEC 60947-7-1



COLOR MARKER:

BU GN BR BK WH RD YL

■ 尺寸图 (mm)

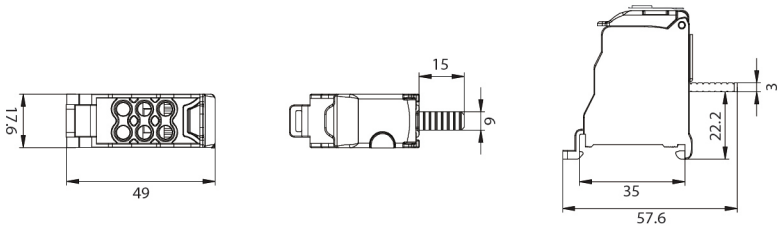

■ 公制 **或通用跳线

型号	输出	额定电流	额定电压	螺丝规格	扭矩 Nm
DBK63-6	6x4 mm²	63A	1500V DC 1000V AC	M4	1.2

DBK63-9

IEC 60947-7-1



CE CB TÜV RoHS IEC UL94-V0

COLOR MARKER:

BU GN BR BK WH RD YL

■ 尺寸图 (mm)

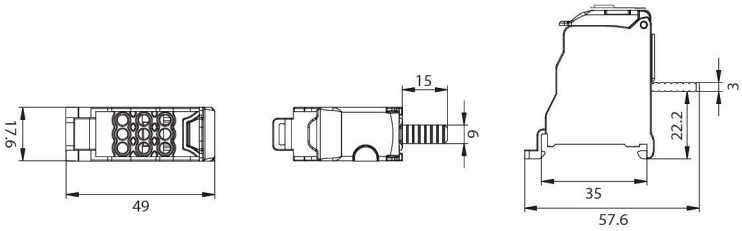

■公制 **或通用跳线

型号	输出	额定电流	额定电压	螺丝规格	扭矩 Nm
DBK63-9	9x2.5 mm²	63A	1500V DC 1000V AC	M3	0.5

DBK125-3

IEC 60947-7-1



CE CB TÜV RoHS IEC UL94-V0

COLOR MARKER:

BU GN BR BK WH RD YL

■ 尺寸图 (mm)

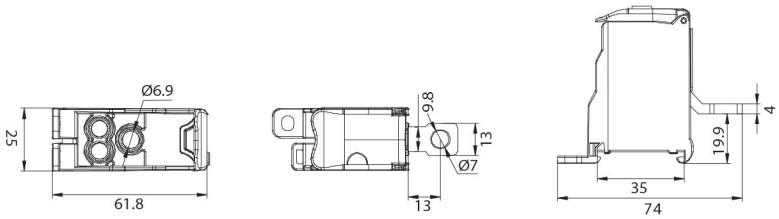

■公制 **或通用跳线

型号	输出	额定电流	额定电压	螺丝规格	扭矩 Nm
DBK125-3	3x16 mm²	125A	1500V DC 1000V AC	M6	3

DBK125-6

IEC 60947-7-1



CE CB TÜV RoHS IEC UL94-V0

COLOR MARKER:

BU GN BR BK WH RD YL

■ 尺寸图 (mm)

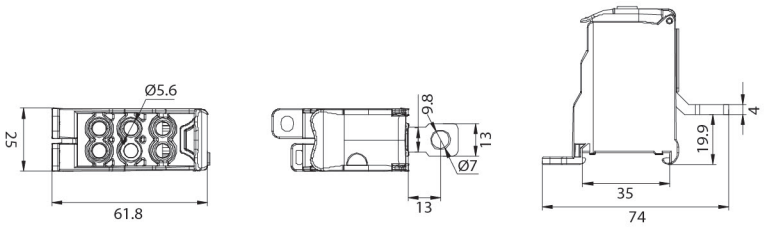

■公制 **或通用跳线

型号	输出	额定电流	额定电压	螺丝规格	扭矩 Nm
DBK125-6	6x10 mm²	125A	1500V DC 1000V AC	M5	2

DBK125-9

IEC 60947-7-1



CE CB TÜV RoHS IEC UL94-V0

COLOR MARKER:

BU GN BR BK WH RD YL

■ 尺寸图 (mm)

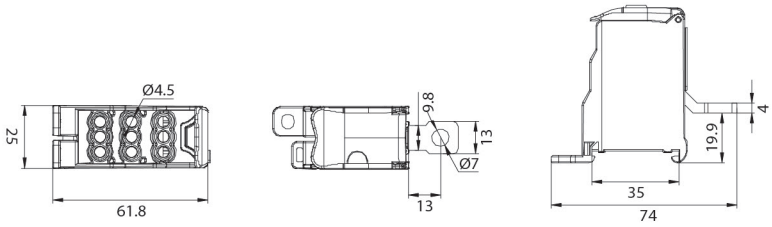

■ 公制 **或通用跳线

型号	输出	额定电流	额定电压	螺丝规格	扭矩 Nm
DBK125-9	9x6 mm²	125A	1500V DC 1000V AC	M5	2

DBK250-3

IEC 60947-7-1



CE CB TÜV RoHS IEC UL94-V0

COLOR MARKER:

BU GN BR BK WH RD YL

■ 尺寸图 (mm)

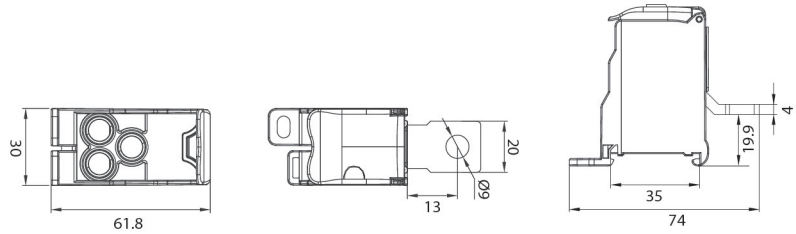

■ 公制 **或通用跳线

型号	输出	额定电流	额定电压	螺丝规格	扭矩 Nm
DBK250-3	3x25 mm²	250A	1500V DC 1000V AC	M8	4

DBK250-6

IEC 60947-7-1



CE CB TÜV RoHS IEC UL94-V0

COLOR MARKER:

BU GN BR BK WH RD YL

■ 尺寸图 (mm)

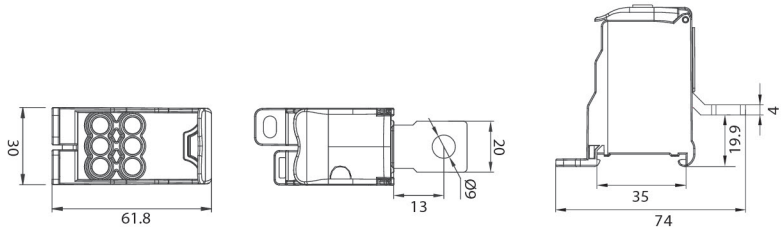

■ 公制 **或通用跳线

型号	输出	额定电流	额定电压	螺丝规格	扭矩 Nm
DBK250-6	6x16 mm²	250A	1500V DC 1000V AC	M6	3

DBK250-8

IEC 60947-7-1



CE CB TÜV RoHS IEC UL94-V0

COLOR MARKER:

BU GN BR BK WH RD YL

■ 尺寸图 (mm)

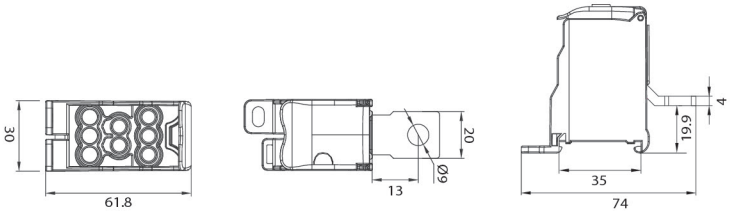

■公制 **或通用跳线

型号	输出	额定电流	额定电压	螺丝规格	扭矩 Nm
DBK250-8	8x16 mm²	250A	1500V DC 1000V AC	M5	2

DBK250-9

IEC 60947-7-1



CE CB TÜV RoHS IEC UL94-V0

COLOR MARKER:

BU GN BR BK WH RD YL

■ 尺寸图 (mm)

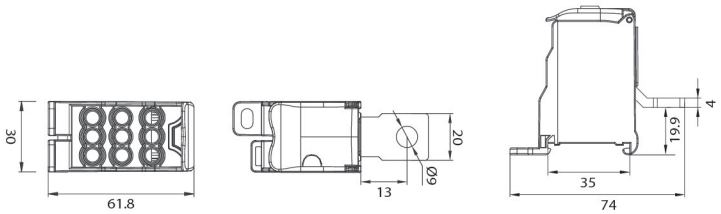

■公制 **或通用跳线

型号	输出	额定电流	额定电压	螺丝规格	扭矩 Nm
DBK250-9	9x10 mm²	250A	1500V DC 1000V AC	M5	2

DBK400-5

IEC 60947-7-1



CE CB TÜV RoHS IEC UL94-V0

COLOR MARKER:

BU GN BR BK WH RD YL

■ 尺寸图 (mm)

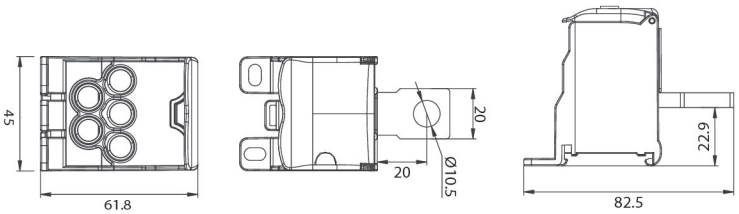

■公制 **或通用跳线

型号	输出	额定电流	额定电压	螺丝规格	扭矩 Nm
DBK400-5	5x25 mm²	400A	1500V DC 1000V AC	M8	4

DBK400-6

IEC 60947-7-1



COLOR MARKER:

BU GN BR BK WH RD YL

■ 尺寸图 (mm)

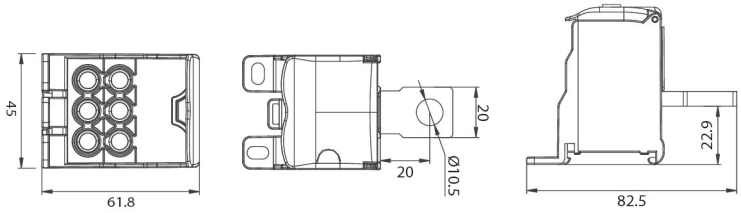

■ 公制 **或通用跳线

型号	输出	额定电流	额定电压	螺丝规格	扭矩 Nm
DBK400-6	6x16 mm²	400A	1500V DC 1000V AC	M6	3

DBK400-9

IEC 60947-7-1



COLOR MARKER:

BU GN BR BK WH RD YL

■ 尺寸图 (mm)

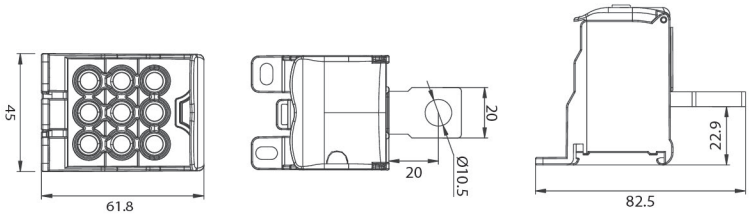

■ 公制 **或通用跳线

型号	输出	额定电流	额定电压	螺丝规格	扭矩 Nm
DBK400-9	9x16 mm²	400A	1500V DC 1000V AC	M6	3

DBK400-12

IEC 60947-7-1



COLOR MARKER:

BU GN BR BK WH RD YL

■ 尺寸图 (mm)

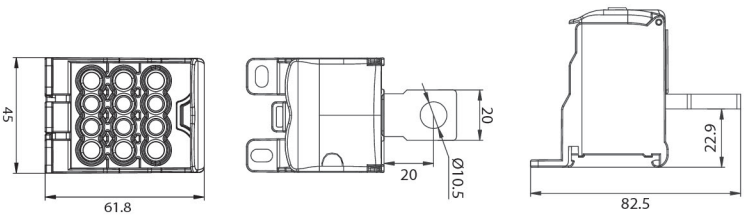

■ 公制 **或通用跳线

型号	输出	额定电流	额定电压	螺丝规格	扭矩 Nm
DBK400-12	6x16 mm² 6x10 mm²	400A	1500V DC 1000V AC	M6	3

DBK400-18

IEC 60947-7-1



CE CB TÜV RoHS IEC UL94-V0

COLOR MARKER:

BU GN BR BK WH RD YL

■ 尺寸图 (mm)

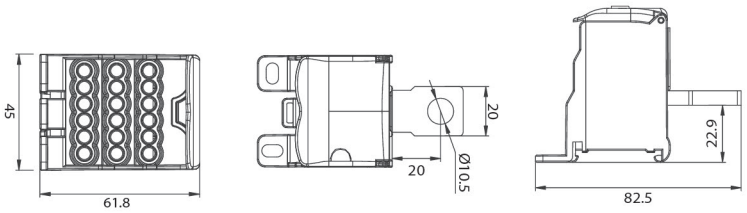

■公制 **或通用跳线

型号	输出	额定电流	额定电压	螺丝规格	扭矩 Nm
DBK400-18	18x6 mm²	400A	1500V DC 1000V AC	M5	2

DBK630-3

IEC 60947-7-1



CE CB TÜV RoHS IEC UL94-V0

COLOR MARKER:

BU GN BR BK WH RD YL

■ 尺寸图 (mm)

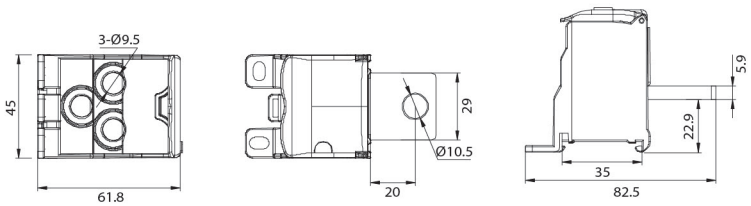

■公制 **或通用跳线

型号	输出	额定电流	额定电压	螺丝规格	扭矩 Nm
DBK630-3	3x50 mm²	630A	1500V DC 1000V AC	M8	4

DBK630-5

IEC 60947-7-1



CE CB TÜV RoHS IEC UL94-V0

COLOR MARKER:

BU GN BR BK WH RD YL

■ 尺寸图 (mm)

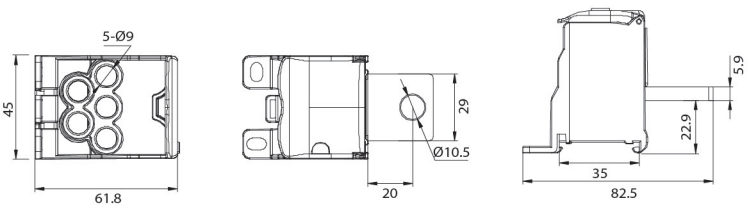

■公制 **或通用跳线

型号	输出	额定电流	额定电压	螺丝规格	扭矩 Nm
DBK630-5	5x35 mm²	630A	1500V DC 1000V AC	M8	4

DBK630-6

IEC 60947-7-1



CE CB TÜV RoHS IEC UL94-V0

COLOR MARKER:

BU GN BR BK WH RD YL

■ 尺寸图 (mm)

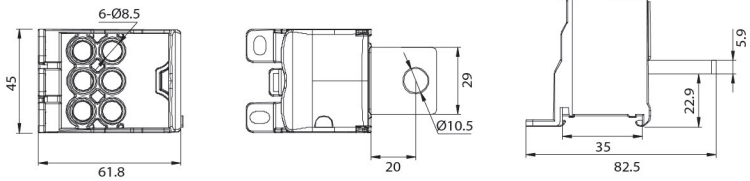

■ 公制 **或通用跳线

型号	输出	额定电流	额定电压	螺丝规格	扭矩 Nm
DBK630-6	6x25 mm²	630A	1500V DC 1000V AC	M8	4

DBK630-9

IEC 60947-7-1



CE CB TÜV RoHS IEC UL94-V0

COLOR MARKER:

BU GN BR BK WH RD YL

■ 尺寸图 (mm)

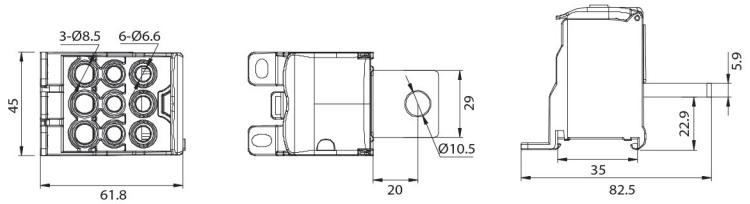

■ 公制 **或通用跳线

型号	输出	额定电流	额定电压	螺丝规格	扭矩 Nm
DBK630-9	6x16 mm² 3x25 mm²	630A	1500V DC 1000V AC	M6 M8	3 4

DBK630-15

IEC 60947-7-1



CE CB TÜV RoHS IEC UL94-V0

COLOR MARKER:

BU GN BR BK WH RD YL

■ 尺寸图 (mm)

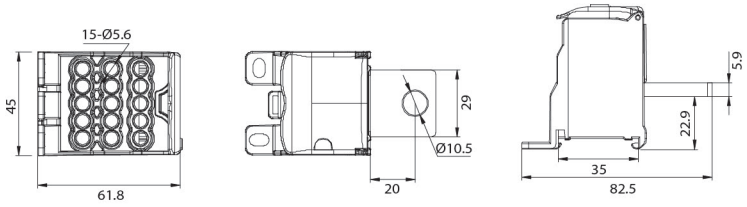

■ 公制 **或通用跳线

型号	输出	额定电流	额定电压	螺丝规格	扭矩 Nm
DBK630-15	15x10 mm²	630A	1500V DC 1000V AC	M5	2

DB 16/6 3/4

1 Pole 80 A



IP20 CE RoHS UL94 V-0

铜电缆或铝电缆输入

■ 尺寸图 (mm)

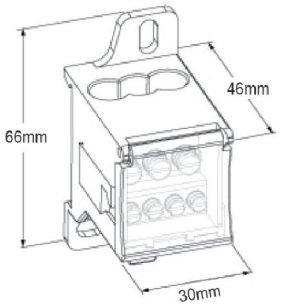

单元	mm²		Ø		Γ(N.m)
	2.5...16	X1	6.2		3.0
	2.5...6	X4	4.5		1.5
	2.5...16	X2	6.2		3.0

DB 35-16/16 1-1/8

1 Pole 125 A



IP20 CE RoHS UL94 V-0

铜电缆或铝电缆输入

■ 尺寸图 (mm)

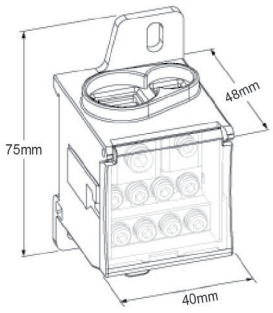

单元	mm²		Ø		Γ(N.m)
	10...35	X1			5.0
	6...16	X1	6.2		3.0
	2.5...16	X8	6.2		3.0

DB 70-16/16 1-1/8

1 Pole 175A



IP20 CE RoHS UL94 V-0

铜电缆或铝电缆输入

■ 尺寸图 (mm)

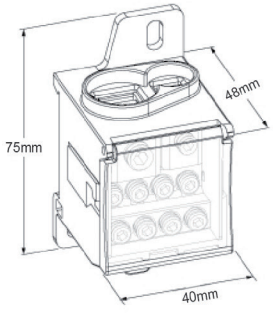

单元	mm²		Ø		Γ(N.m)
	16...70	X1			5.0
	6...16	X1	6.2		3.0
	2.5...16	X8	6.2		3.0

DB 120/35/16-10 1/2-5-4

1 Pole 250 A



IP20 CE RoHS COMPLIANT UL94 V-0

铜电缆或铝电缆输入

■ 尺寸图 (mm)

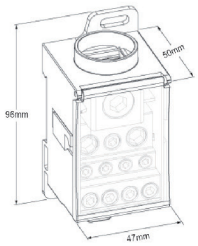

单元	mm²		Ø		Γ(N.m)
	35...120	X1			19.0
	2.5...35	X2	9.5		3.5
	2.5...16	X5	6.8		6.0
	2.5...10	X4	6.2		3.0

DB 185/35-16-10 1/2-5-4

1 Pole 400 A



IP20 CE RoHS COMPLIANT UL94 V-0

铜电缆或铝电缆输入

■ 尺寸图 (mm)

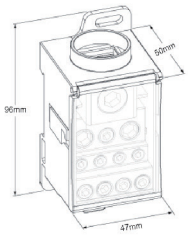

单元	mm²		Ø		Γ(N.m)
	95...185	X1			25.0
	2.5...35	X2	9.5		3.5
	2.5...16	X5	6.8		2.0
	2.5...10	X4	6.2		2.0

DB 3P-35/16 1/6

3 Pole 125 A



IP20 CE RoHS COMPLIANT UL94 V-0

铜电缆或铝电缆输入

■ 尺寸图 (mm)

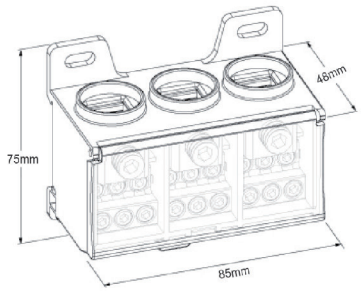

单元	mm²		Ø		Γ(N.m)
	10...35	X3			5.0
	2.5...16	X18	6.2		3.0

DB 3P-70/16 1/6

3 Pole 175A



IP20 CE RoHS COMPLIANT UL94 V-0

铜电缆或铝电缆输入

■ 尺寸图 (mm)

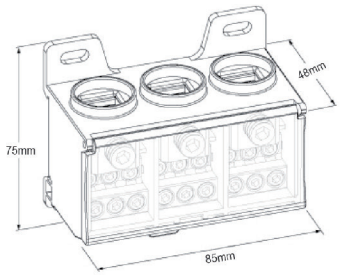

单元	mm²		Ø		Γ(N.m)
	16...70	X3	12		5.0
	2.5...16	X18	6.2		3.0

LINKWELL ELECTRIC

DB 系列
多极配电端子排 125A/160A

- 占用空间小，承载功率大
- 接线便捷：输入与输出分离设计
- 防护设计：配备透明保护盖
- 自熄材料：V0 级阻燃材质
- 全新设计：采用实心黄铜，可靠性更高
- 支持 DIN 导轨安装
- 可带 / 不带线鼻子接线，各相之间具备绝缘隔离

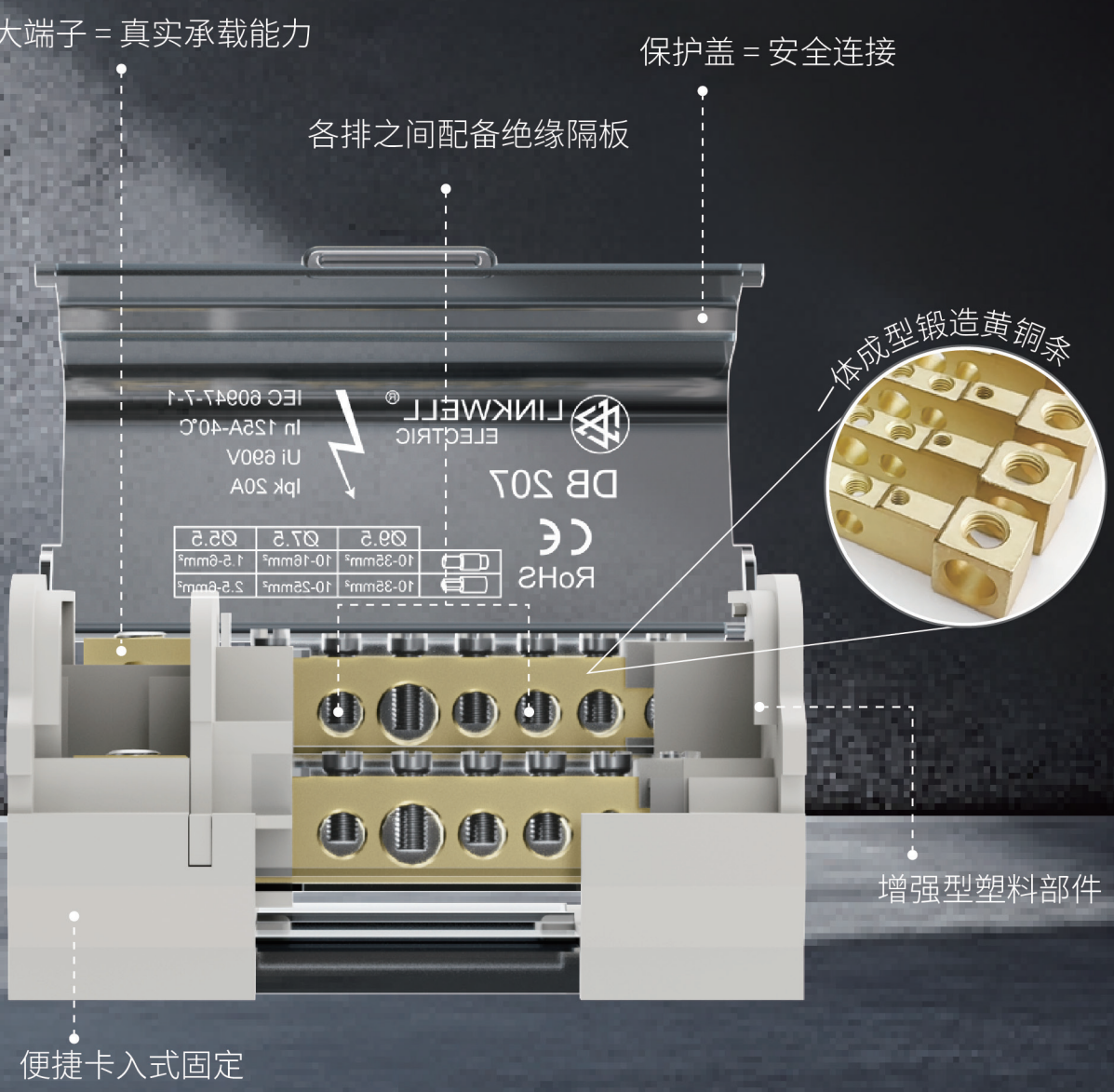

DB-207
IEC 60947-7-1



IP20 CE RoHS COMPLIANT UL94 V-0

Amp = 125A Ui: 690V IEC

- 用于 ⌐¬ 型号
- 阻燃等级 : UL94 V-0
- 极数 : 2极
- 多股导线
- 实芯导线

■ 尺寸图 (mm)

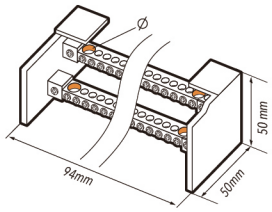

单元	mm²	mm²		Ø		Γ(N.m)
	10...35	10...35	X1	9.5		3-5
	2.5...6	1.5...6	X5	5.5		2-3
	10...25	6...16	X1	7.5		2-3

DB-211
IEC 60947-7-1



IP20 CE RoHS COMPLIANT UL94 V-0

Amp = 125A Ui: 690V IEC

- 用于 ⌐¬ 型号
- 阻燃等级 : UL94 V-0
- 极数 : 2极
- 多股导线
- 实芯导线

■ 尺寸图 (mm)

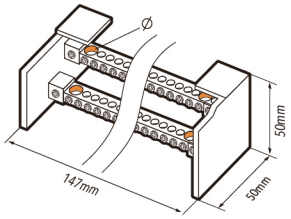

单元	mm²	mm²		Ø		Γ(N.m)
	10...35	10...35	X1	9.5		3-5
	2.5...6	1.5...6	X7	5.5		2-3
	10...25	6...16	X3	7.5		2-3

DB-215
IEC 60947-7-1



IP20 CE RoHS COMPLIANT UL94 V-0

Amp = 125A Ui: 690V IEC

- 用于 ⌐¬ 型号
- 阻燃等级 : UL94 V-0
- 极数 : 2极
- 多股导线
- 实芯导线

■ 尺寸图 (mm)

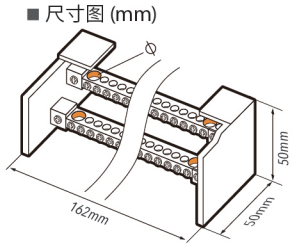

单元	mm²	mm²		Ø		Γ(N.m)
	10...35	10...25	X1	8.5		3-5
	1.5...4	0.75...4	X11	4.5		1.2-1.5
	2.5...6	1.5...6	X3	5.5		2-3

DB-407
IEC 60947-7-1



IP20 CE RoHS COMPLIANT UL94 V-0

Amp = 125A Ui: 690V IEC

- 用于 ⌐¬ 型号
- 阻燃等级 : UL94 V-0
- 极数 : 4极
- 多股导线
- 实芯导线

■ 尺寸图 (mm)

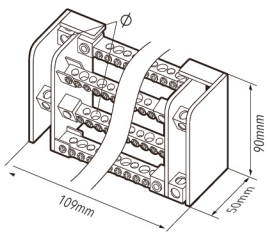

单元	mm²	mm²		Ø		Γ(N.m)
	10...35	10...35	X1	9.5		3-5
	2.5...6	1.5...6	X5	5.5		2-3
	10...25	6...16	X1	7.5		2-3

DB-411
IEC 60947-7-1



IP20 CE RoHS UL94 V-0

Amp = 125A Ui: 690V IEC

- 用于 ⌐ 型号
- 阻燃等级 : UL94 V-0
- 极数 : 4极
- 多股导线
- 实芯导线

■ 尺寸图 (mm)

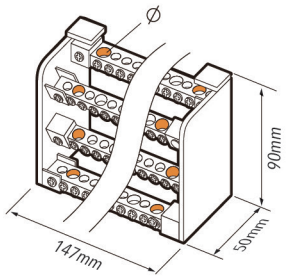

单元	mm²	mm²		Ø		Γ(N.m)
	10...35	10...35	X1	9.5		6-7
	2.5...6	1.5...6	X7	5.5		2-3
	10...25	6...16	X3	7.5		2-3

DB-412
IEC 60947-7-1



IP20 CE RoHS UL94 V-0

Amp = 160A Ui: 690V IEC

- 用于 ⌐ 型号
- 阻燃等级 : UL94 V-0
- 极数 : 4极
- 多股导线
- 实芯导线

■ 尺寸图 (mm)

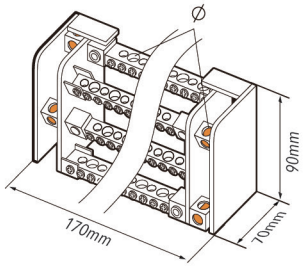

单元	mm²	mm²		Ø		Γ(N.m)
	10...50	10...25	X1	12		8-10
	10...35	10...25	X3	8.5		2-3
	2.5...16	1.5...16	X8	7		2-3

DB-415
IEC 60947-7-1



IP20 CE RoHS UL94 V-0

Amp = 125A Ui: 690V IEC

- 用于 ⌐ 型号
- 阻燃等级 : UL94 V-0
- 极数 : 4极
- 多股导线
- 实芯导线

■ 尺寸图 (mm)

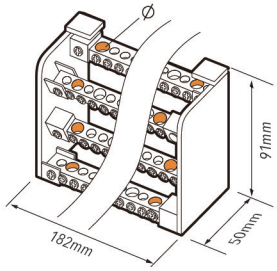

单元	mm²	mm²		Ø		Γ(N.m)
	10...35	10...35	X1	9.5		6-7
	2.5...6	1.5...6	X11	5.5		2-3
	10...25	6...16	X1	7.5		2-3
	10...35	10...25	X2	8.5		2-3

UK-207
EN 60947-7-1



IP20 CE RoHS COMPLIANT UL94 V-0

Amp = 125A Ui: 500V

- 用于 ⌐¬ 型号
- 阻燃等级 : UL94 V-0
- 极数 : 2极
- 多股导线
- 实芯导线

■ 尺寸图 (mm)

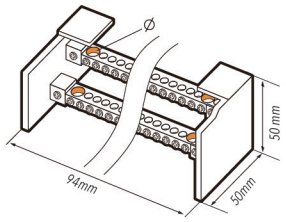

单元	mm²	mm²		Ø		Γ(N.m)
	10...35	10...35	X1	9.5		6-7
	2.5...6	1.5...6	X5	5.5		2-3
	10...25	6...16	X1	7.5		2-3

UK-211
EN 60947-7-1



IP20 CE RoHS COMPLIANT UL94 V-0

Amp = 125A Ui: 500V

- 用于 ⌐¬ 型号
- 阻燃等级 : UL94 V-0
- 极数 : 2极
- 多股导线
- 实芯导线

■ 尺寸图 (mm)

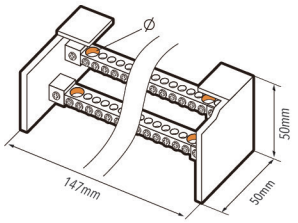

单元	mm²	mm²		Ø		Γ(N.m)
	10...35	10...35	X1	9.5		6-7
	2.5...6	1.5...6	X7	5.5		2-3
	10...25	6...16	X3	7.5		2-3

UK-215
EN 60947-7-1



IP20 CE RoHS COMPLIANT UL94 V-0

Amp = 125A Ui: 500V

- 用于 ⌐¬ 型号
- 阻燃等级 : UL94 V-0
- 极数 : 2极
- 多股导线
- 实芯导线

■ 尺寸图 (mm)

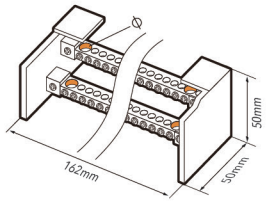

单元	mm²	mm²		Ø		Γ(N.m)
	10...35	10...35	X1	9.5		6-7
	2.5...6	1.5...6	X11	5.5		2-3
	10...25	6...16	X3	7.5		2-3

UK-407
EN 60947-7-1



IP20 CE RoHS COMPLIANT UL94 V-0

Amp = 125A Ui: 500V

- 用于 ⌐¬ 型号
- 阻燃等级 : UL94 V-0
- 极数 : 4极
- 多股导线
- 实芯导线

■ 尺寸图 (mm)

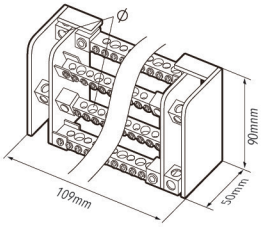

单元	mm²	mm²		Ø		Γ(N.m)
	10...35	10...35	X1	9.5		6-7
	2.5...6	1.5...6	X5	5.5		2-3
	10...25	6...16	X1	7.5		2-3

UK-411
EN 60947-7-1



IP20 CE RoHS UL94 V-0

Amp = 125A Ui: 500V

- 用于 ⌐ 型号
- 阻燃等级 : UL94 V-0
- 极数 : 4极
- 多股导线
- 实芯导线

■ 尺寸图 (mm)

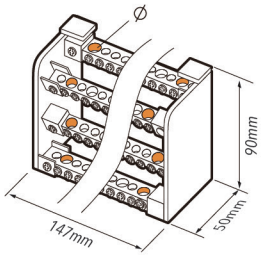

单元	mm²	mm²		Ø		Γ(N.m)
	10...35	10...35	X1	9.5		6-7
	2.5...6	1.5...6	X7	5.5		2-3
	10...25	6...16	X3	7.5		2-3

UK-412
EN 60947-7-1



IP20 CE RoHS UL94 V-0

Amp = 160A Ui: 600V

- 用于 ⌐ 型号
- 阻燃等级 : UL94 V-0
- 极数 : 4极
- 多股导线
- 实芯导线

■ 尺寸图 (mm)

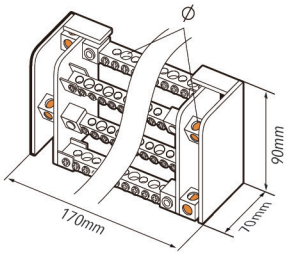

单元	mm²	mm²		Ø		Γ(N.m)
	10...50	10...25	X1	12		8-10
	10...35	10...25	X3	8.5		2-3
	2.5...16	1.5...16	X8	7		2-3

UK-415
EN 60947-7-1



IP20 CE RoHS UL94 V-0

Amp = 125A Ui: 500V

- 用于 ⌐ 型号
- 阻燃等级 : UL94 V-0
- 极数 : 4极
- 多股导线
- 实芯导线

■ 尺寸图 (mm)

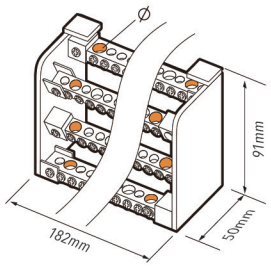

单元	mm²	mm²		Ø		Γ(N.m)
	10...35	10...35	X1	9.5		6-7
	2.5...6	1.5...6	X11	5.5		2-3
	10...25	6...16	X1	7.5		2-3
	10...35	10...25	X2	8.5		2-3

LK-207

500V EN 60947-7-1



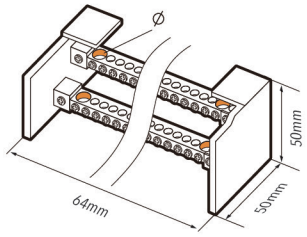

型号	LK-207	Amp=100A	LK-207B	Amp=125A
阻燃等级	UL94 V-0		UL94 V-0	
	2 极	1x25mm²/1x Ø8.5mm	2 极	1x35mm²/1xØ9mm
端子数/极		3x6mm²/3x Ø5.5mm		5x6mm²/5xØ5.5mm
		3x4mm²/3x Ø4.5mm		1x25mm²/1xØ7.5mm

IP20 TÜVRheinland CE RoHS COMPLIANT UL94 V-0

LK-211

500V EN 60947-7-1



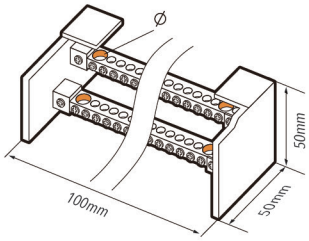

型号	LK-211	Amp=100A	LK-211B	Amp=125A
阻燃等级	UL94 V-0		UL94 V-0	
	2 极	2x25mm²/2xØ8.5mm	2 极	2x35mm²/2xØ9mm
端子数/极		5x6mm²/5xØ5.5mm		2x25mm²/2xØ7.5mm
		4x4mm²/4xØ4.5mm		7x6mm²/7xØ5.5mm

IP20 TÜVRheinland CE RoHS COMPLIANT UL94 V-0

LK-215

500V EN 60947-7-1



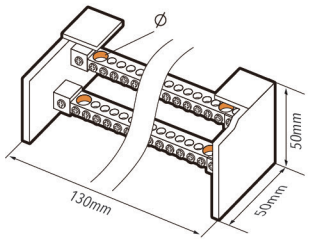

型号	LK-215	Amp=100A	LK-215B	Amp=125A
阻燃等级	UL94 V-0		UL94 V-0	
	2 极	2x25mm²/2xØ8.5mm	2 极	11x6mm²/11xØ5.5mm
端子数/极		7x6mm²/7xØ5.5mm		2x25mm²/2xØ7.5mm
		6x4mm²/6xØ4.5mm		2x35mm²/2xØ9mm

IP20 TÜVRheinland CE RoHS COMPLIANT UL94 V-0

LK-407

500V EN 60947-7-1



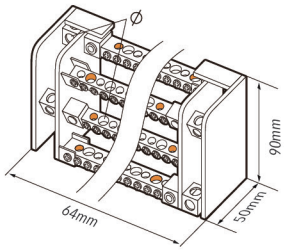

型号	LK-407	Amp=100A	LK-407B	Amp=125A
阻燃等级	UL94 V-0		UL94 V-0	
	4 极	1x25mm²/1xØ8.5mm	4 极	1x35mm²/1xØ9mm
端子数/极		3x6mm²/3xØ5.5mm		5x6mm²/5xØ5.5mm
		3x4mm²/3xØ4.5mm		1x25mm²/1xØ7.5mm

IP20 TÜVRheinland CE RoHS COMPLIANT UL94 V-0

LK-411

500V EN 60947-7-1



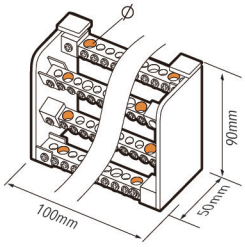

型号	LK-411	Amp=100A	LK-411B	Amp=125A
阻燃等级	UL94 V-0		UL94 V-0	
	4 极	2x25mm²/2xØ8.5mm	4 极	2x35mm²/2xØ9mm
端子数/极		5x6mm²/5xØ5.5mm		2x25mm²/2xØ7.5mm
		4x4mm²/4xØ4.5mm		7x6mm²/7xØ5.5mm

IP20 TÜVRheinland CE RoHS COMPLIANT UL94 V-0

LK-415

500V EN 60947-7-1



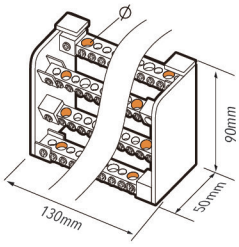

型号	LK-415	Amp=100A	LK-415B	Amp=125A
阻燃等级	UL94 V-0		UL94 V-0	
	4 极	2x25mm²/2xØ8.5mm	4 极	11x6mm²/11xØ5.5mm
端子数/极		7x6mm²/7xØ5.5mm		2x25mm²/2xØ7.5mm
		6x4mm²/6xØ4.5mm		2x35mm²/2xØ9mm

IP20 TÜVRheinland CE RoHS COMPLIANT UL94 V-0






特性:

- 最高容量，最小空间
- 安全、易于连接
- 保护：透明盖板和面板
- 导轨或螺栓安装
- 无卤
- 符合 ROHS 标准
- Icc改进到最大 35KA

材质:

- PA，尼龙 66，防火等级：UL94 V-0。阻燃、抗溶性、抗冲击力好，工作温度：-30℃～+110℃;
- PC，聚碳酸酯，光泽度好、阻燃、抗冲击力及热稳定性能佳、抗污染，工作温度：-60℃～+135℃;
- 黄铜(160A)，紫铜(125A、200A、250A、400A);
- 适用电压范围：690V
- 颜色：透明色/灰色

规格

型号	外形尺寸	铜排尺寸	额定电流	额定电压	相数	进出线	IPK	Vimp
	mm	mm	A	V			KA	KV
LK34-160	180X138X74	17x8x147	160	690	4	1x120+4x80+8x65	20	5
LK34-1256	182X170X77	12x4x153	125	690	4	1xM8+5xM6	48	6
LK34-12511	280X170X77	12x4x248	125	690	4	1xM8+10xM6	30	6
LK34-12517	420X170X77	12x4x384	125	690	4	1xM8+16xM6	40	6
LK34-2006	182x170x77	15x4x153	200	690	4	1xM8+5xM6	48	6
LK34-20011	280x170x77	15x4x248	200	690	4	1xM8+10xM6	30	6
LK34-20017	420x170x77	15x4x384	200	690	4	1xM8+16xM6	40	6
LK34-2506	182x170x77	20x5x153	250	690	4	1xM8+5xM6	48	8
LK34-25011	280x170x77	20x5x248	250	690	4	1xM8+10xM6	30	8
LK34-25027	630x170x77	20x5x592	250	690	4	1xM8+26xM6	40	8
LK34-4006	182x150x116	25x6x153	400	690	4	1xM8+4xM6 or 6xM6	48	8
LK34-40011	280x150x116	25x6x248	400	690	4	1xM8+9xM6 or 11xM6	30	8
LK34-40017	420x150x116	25x6x384	400	690	4	1xM8+15xM6 or 17xM6	40	8
LK34-40027	630x150x116	25x6x592	400	690	4	1xM8+25xM6 or 27xM6	40	8



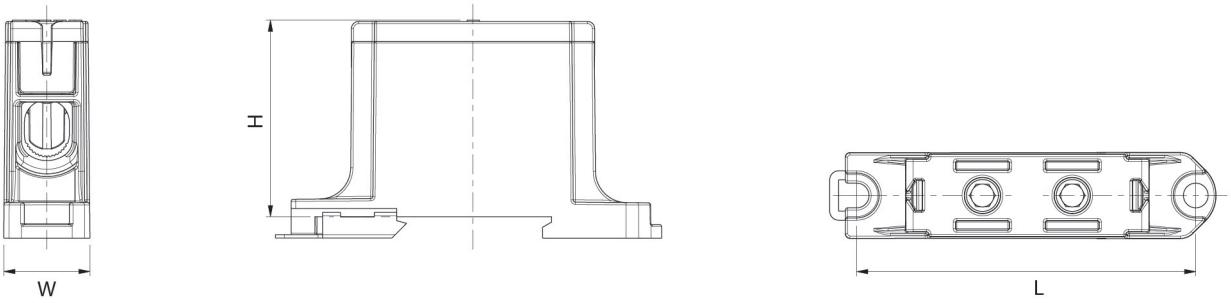

规格

型号	颜色	导体横截面	额定绝缘电压	额定电流	扭矩	W×H×L	重量	包装数量
		mm^2	V	A	Nm	(mm)	g	个
LK161	灰色	2.5-50	1000	铜160 铝145	4Nm(2.5-4mm^2) 12Nm(6-50mm^2)	19.2x49x82.5	52	500
LK161.2	蓝色							
LK161.4	红色							
LK161.6	黑色							
LK162	灰色	16-95	1000	铜245 铝220	10Nm(16-25mm^2) 20Nm(35-95mm^2)	25x56x93.6	112.5	240
LK162.2	蓝色							
LK162.4	红色							
LK162.6	黑色							
LK163	灰色	35-150	1000	铜320 铝290	14Nm(35-95mm^2) 30Nm(120-150mm^2)	30.5x65x163	179	180
LK163.2	蓝色							
LK163.4	红色							
LK163.6	黑色							

DB 25/16

1 极

1000 V AC/DC | 2x16mm² 2x25mm² | 152A 铜 101A 铝



尺寸图 (mm)

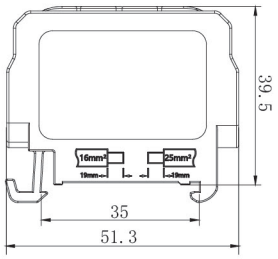

规格

型号	类型	颜色	扭力	W×H×L	标准
			Nm	(mm)	
DB 25/16-1 适用于 铝/铜导线	DB 25/16-1P B		2.5Nm(2.5-16mm²) 2.5Nm(2.5-25mm²)	20.3x39.5x51.3	IEC 60947-7-1
	DB 25/16-1P PE				
	DB 25/16-1P N				
	DB 25/16-1P S				
	DB 25/16-1P G				

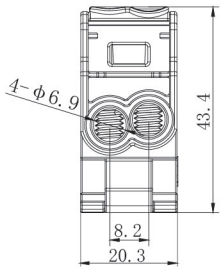

DB 25/16-1P.3

1 极

1000 V AC/DC | 4x16mm² 2x25mm² | 152A 铜 101A 铝



尺寸图 (mm)

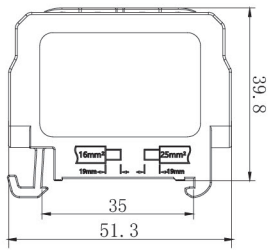

规格

型号	类型	颜色	扭力	W×H×L	标准
			Nm	(mm)	
DB 25/16-1P.3 适用于 铝/铜导线	DB 25/16-1P.3 B		2.5Nm(4x2.5-16mm²) 2.5Nm(2x2.5-25mm²)	28.5x39.8x51.3	IEC 60947-7-1
	DB 25/16-1P.3 PE				
	DB 25/16-1P.3 N				
	DB 25/16-1P.3 S				
	DB 25/16-1P.3 G				

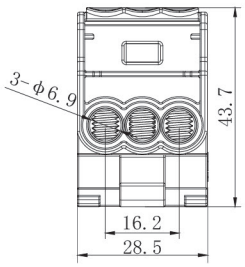

页面数据仅供参考，
详情或有疑问请发送电子邮件至: info@linkwell.org

DB 25/16-1P.4

1 极

1000 V AC/DC | 6x16mm² 2x25mm² | 152A 铜 101A 铝



尺寸图 (mm)

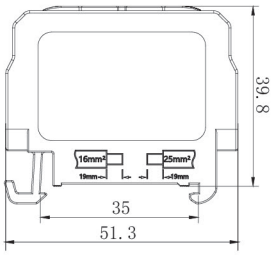

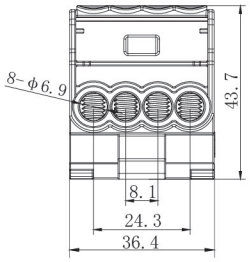

规格

型号	类型	颜色	扭力	W×H×L	标准
			Nm	(mm)	
DB 25/16-1P.4 适用于 铝/铜导线	DB 25/16-1P.4 B		2.5Nm(6x2.5-16mm²) 2.5Nm(2x2.5-25mm²)	36.4x39.8x51.3	IEC 60947-7-1
	DB 25/16-1P.4 PE				
	DB 25/16-1P.4 N				
	DB 25/16-1P.4 S				
	DB 25/16-1P.4 G				

DB 25/16

5 极

1000 V AC/DC | 2x16mm² 2x25mm² | 152A 铜 101A 铝



尺寸图 (mm)

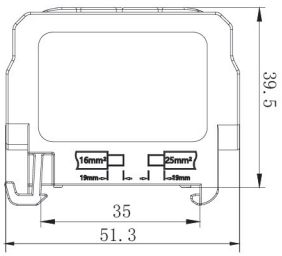

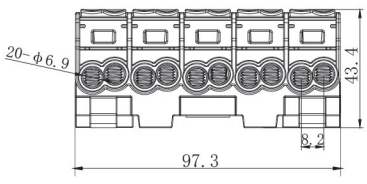

规格

型号	类型	颜色	扭力	W×H×L	标准
			Nm	(mm)	
DB 25/16-5 适用于 铝/铜导线	DB 25/16-5P PE/B/S/G/N		2.5Nm(2.5-16mm²) 2.5Nm(2.5-25mm²)	97.3x39.5x51.3	IEC 60947-7-1
	DB 25/16-5P PE/3G/N				
	DB 25/16-5P 5G				

DB 35/25

1 极

1000 V AC/DC | 2x25mm² 2x35mm² | 202A 铜 125A 铝

RoHS COMPLIANT CE IEC UL94 V-0



尺寸图 (mm)

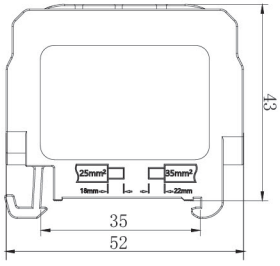

规格

型号	类型	颜色	扭力	W×H×L	标准
			Nm	(mm)	
DB 35/25-1 适用于 铝/铜导线	DB 35/25-1P B		2.5Nm(2.5-25mm²) 3.5Nm(4-35mm²)	23.1x43x52	IEC 60947-7-1
	DB 35/25-1P PE				
	DB 35/25-1P N				
	DB 35/25-1P S				
	DB 35/25-1P G				

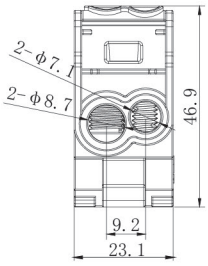

DB 35/25-1P.3

1 极

1000 V AC/DC | 4x25mm² 2x35mm² | 202A 铜 125A 铝

RoHS COMPLIANT CE IEC UL94 V-0



尺寸图 (mm)

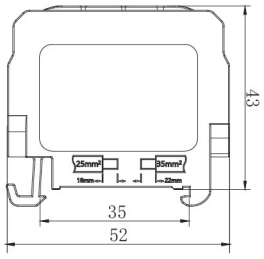

规格

型号	类型	颜色	扭力	W×H×L	标准
			Nm	(mm)	
DB 35/25-1P.3 适用于 铝/铜导线	DB 35/25-1P.3 B		2.5Nm(4x2.5-25mm²) 3.5Nm(2x4-35mm²)	35.4x43x52	IEC 60947-7-1
	DB 35/25-1P.3 PE				
	DB 35/25-1P.3 N				
	DB 35/25-1P.3 S				
	DB 35/25-1P.3 G				

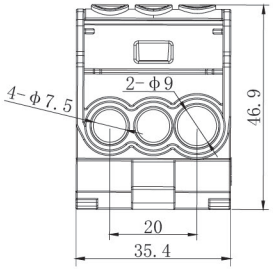

DB 35/25-1P.4

1 极

1000 V AC/DC | 6x25mm² 2x35mm² | 202A 铜 125A 铝

RoHS COMPLIANT CE IEC UL94 V-0



尺寸图 (mm)

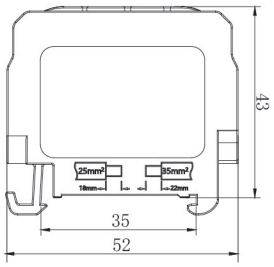

规格

型号	类型	颜色	扭力	W×H×L	标准
			Nm	(mm)	
DB 35/25-1P.4 适用于 铝/铜导线	DB 35/25-1P.4 B		2.5Nm(6x2.5-16mm²) 2.5Nm(2x4-35mm²)	44.8x43x52	IEC 60947-7-1
	DB 35/25-1P.4 PE				
	DB 35/25-1P.4 N				
	DB 35/25-1P.4 S				
	DB 35/25-1P.4 G				

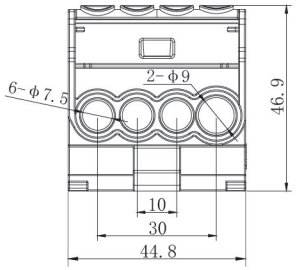

DB 35/25

5 极

1000 V AC/DC | 2x25mm² 2x35mm² | 202A 铜 125A 铝

RoHS COMPLIANT CE IEC UL94 V-0

尺寸图 (mm)



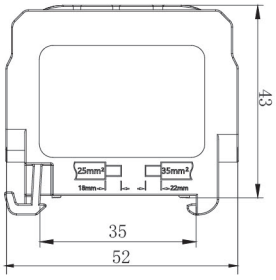

规格

型号	类型	颜色	扭力	W×H×L	标准
			Nm	(mm)	
DB 35/25-5 适用于 铝/铜导线	DB 35/25-5P PE/B/S/G/N		2.5Nm(2.5-25mm²) 3.5Nm(4-35mm²)	109.5x43x52	IEC 60947-7-1
	DB 35/25-5P PE/3G/N				
	DB 35/25-5P 5G				

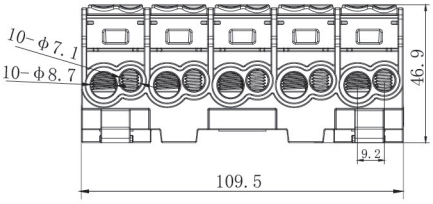

页面数据仅供参考，
详情或有疑问请发送电子邮件至: info@linkwell.org

DB 70/50

1 极

1000 V AC/DC | 2x50mm² 2x70mm² | 300A 铜 192A 铝

RoHS COMPLIANT CE IEC UL94 V-0



尺寸图 (mm)

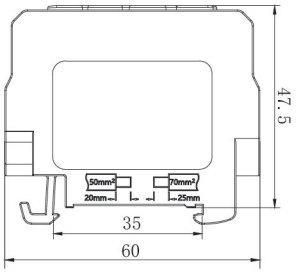

规格

型号	类型	颜色	扭力	W×H×L	标准
			Nm	(mm)	
DB 70/50-1 适用于 铝/铜导线	DB 70/50-1P B		6Nm(6-50mm²) 10Nm(10-70mm²)	33.1x47.5x60	IEC 60947-7-1
	DB 70/50-1P PE				
	DB 70/50-1P N				
	DB 70/50-1P S				
	DB 70/50-1P G				

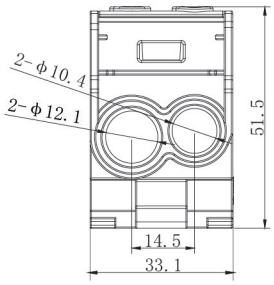

DB 100A

1000V AC
100A AL
101A CU

输入:
2 x 25mm²-2.5mm²
16mm²-1.5mm²

输出:
6 x 10mm²-1.5mm²
6mm²-1.5mm²



尺寸图 (mm)

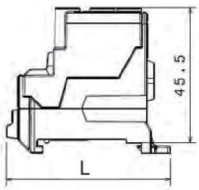

规格

型号	类型	颜色	扭力	W×H×L	标准
			Nm	(mm)	
DB 100A 适用于 铝/铜导体	DB 100A- LB		2Nm(6x10mm²) 4Nm(2x25mm²)	30.2x49x55.4	IEC 60947-7-1
	DB 100A- PE				
	DB 100A-N				
	DB 100A- LS				
	DB 100A- LG				

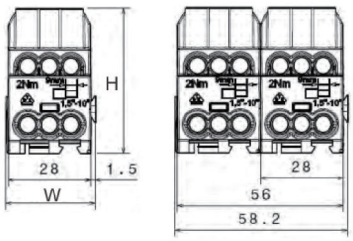

DB 200A

1000V AC
1500V DC
185A AL
200A CU

输入:
1 x 70mm²-10mm²
50mm²-6mm²
1 x 35mm²-4mm²
25mm²-2.5mm²

输出:
6 x 16mm²-1.5mm²
10mm²-1.5mm²



尺寸图 (mm)

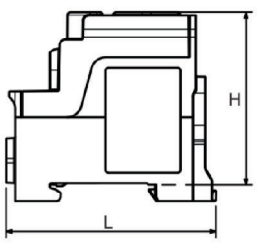

规格

型号	类型	颜色	扭力	W×H×L	标准
			Nm	(mm)	
DB 200A 适用于 铝/铜导体	DB 200A- LB		3Nm(6x16mm²) 6Nm(1x35mm²) 6Nm(1x70mm²)	38.5x 57.5x69.75	IEC 60947-7-1
	DB 200A- PE				
	DB 200A-N				
	DB 200A- LS				
	DB 200A- LG				



页面数据仅供参考，
详情或有疑问请发送电子邮件至: info@linkwell.org

KV225A



■ 尺寸图 (mm)

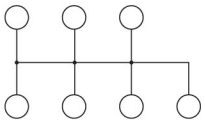

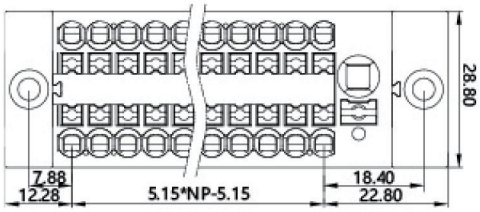

KV225B



■ 尺寸图 (mm)

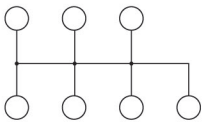

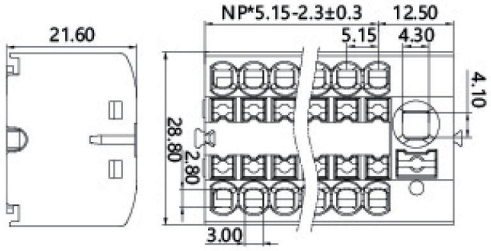



型号	线路直径分为 线路和主线路	额定 电压	额定 电流	过压类别 污染等级			额定脉冲 电压	Poles	Pitch	剥线 长度	操作 温度	极数
KV225A KV225B	0.2-4/0.5-6/10	690V	24/41A	III /3	III /2	II /2	4kV	N=02~12P	5.15mm	8-10mm	-40℃~105℃	1P/2P/3P/4P 5P/6P/7P/8P 9P/10P/11P/12P

KV225G



■ 尺寸图 (mm)

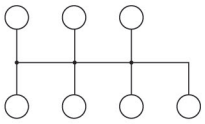

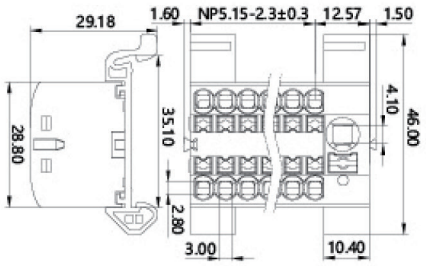

KV225H



■ 尺寸图 (mm)

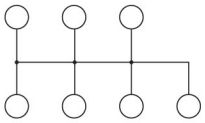

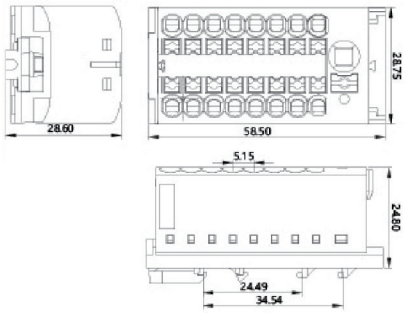



型号	线路直径分为 线路和主线路	额定 电压	额定 电流	过压类别 污染等级			额定脉冲 电压	Poles	Pitch	剥线 长度	操作 温度	极数
KV225G KV225H	0.2-4/0.5-6/10	690V	24/41A	III /3	III /2	II /2	4kV	N=02~12P	5.15mm	8-10mm	-40℃~105℃	1P/2P/3P/4P 5P/6P/7P/8P 9P/10P/11P/12P

KV225D-A



■ 尺寸图 (mm)

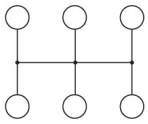

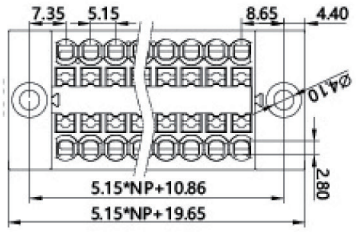

KV225D



■ 尺寸图 (mm)

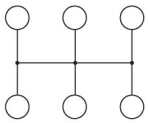

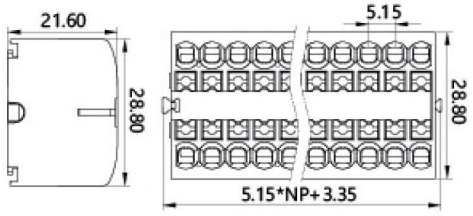



COLOR MARKER KIT:

型号	线路直径分为线路和主线路	额定电压	额定电流	过压类别污染等级			额定脉冲电压	Poles	Pitch	剥线长度	操作温度	极数
KV225D-A KV225D	0.2-4/0.5-6/10	690V	24/41A	III /3	III /2	II /2	4kV	N=02~12P	5.15mm	8-10mm	-40℃~105℃	1P/2P/3P/4P 5P/6P/7P/8P 9P/10P/11P/12P

KV225D-G



■ 尺寸图 (mm)

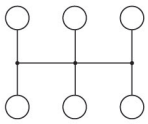

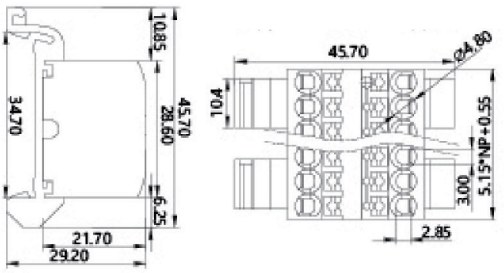

KV225D-H



■ 尺寸图 (mm)

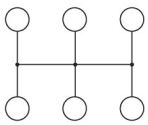

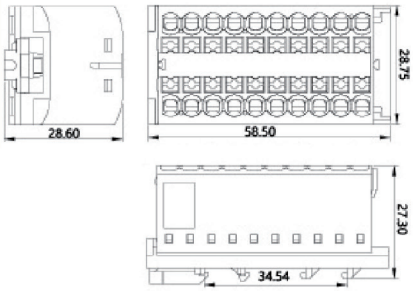



COLOR MARKER KIT:

型号	线路直径分为线路和主线路	额定电压	额定电流	过压类别污染等级			额定脉冲电压	Poles	Pitch	剥线长度	操作温度	极数
KV225D-G KV225D-H	0.2-4/0.5-6/10	690V	24/41A	III /3	III /2	II /2	4kV	N=02~12P	5.15mm	8-10mm	-40℃~105℃	1P/2P/3P/4P 5P/6P/7P/8P 9P/10P/11P/12P

KV2251A



■ 尺寸图 (mm)

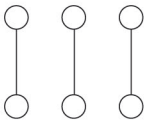

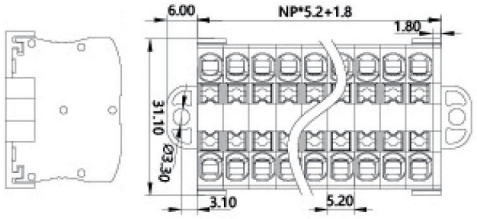

KV2251B



■ 尺寸图 (mm)

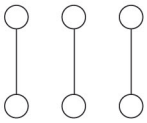

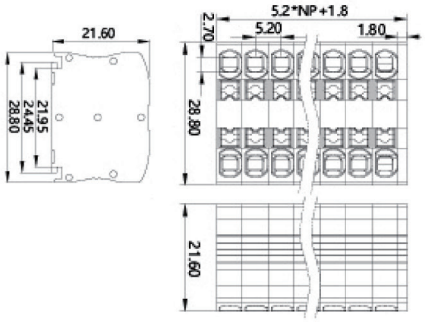





COLOR MARKER KIT:

型号	线路直径分为线路和主线路	额定电压	额定电流	过压类别污染等级			额定脉冲电压	Poles	Pitch	剥线长度	操作温度	极数
KV2251A KV2251B	0.2-4	690V	32A	III /3	III /2	II /2	4kV	N=02~12P	5.15mm	8-10mm	-40℃~105℃	1P/2P/3P/4P 5P/6P/7P/8P 9P/10P/11P/12P

KV2251G



■ 尺寸图 (mm)

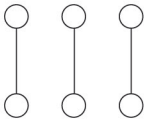

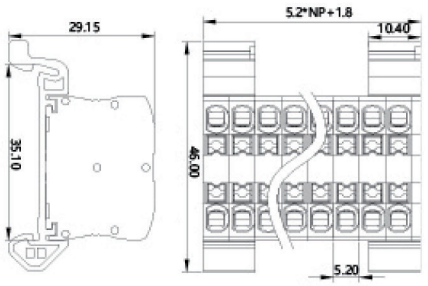

KV2251H



■ 尺寸图 (mm)

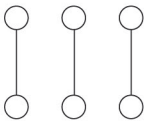

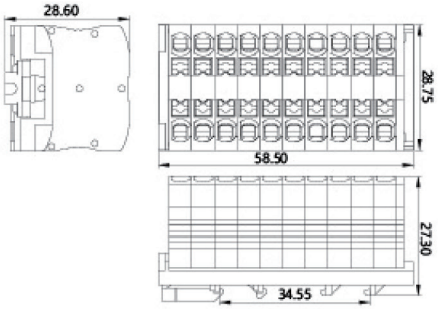





COLOR MARKER KIT:

型号	线路直径分为线路和主线路	额定电压	额定电流	过压类别污染等级			额定脉冲电压	Poles	Pitch	剥线长度	操作温度	极数
KV2251G KV2251H	0.2-4	690V	32A	III /3	III /2	II /2	4kV	N=02~12P	5.15mm	8-10mm	-40℃~105℃	1P/2P/3P/4P 5P/6P/7P/8P 9P/10P/11P/12P

KE 60

16mm²-1 极 2 位

可加装防尘罩，型号：KEPC016

■ 尺寸图 (mm)



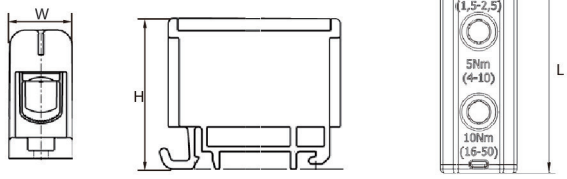

型号	颜色	导体截面	额定电压	额定电流	紧固扭矩	W×H×L	重量	包装
		mm²	V	A	Nm	(mm)	g	件
KE60.1		1.5-16	1000	Cu 85 Al 75	1.5Nm(1.5mm²) 3.0Nm(2.5-16mm²)	13.5×40×42	20	1000
KE60.2								
KE60.3								

KE 70

16mm²-1 极 4 位

■ 尺寸图 (mm)



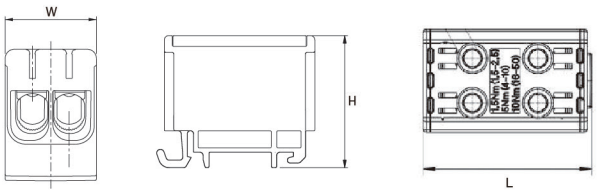

型号	颜色	导体截面	额定电压	额定电流	紧固扭矩	W×H×L	重量	包装
		mm²	V	A	Nm	(mm)	g	件
KE70.1		1.5-16	1000	Cu 85 Al 75	1.5Nm(1.5mm²) 3.0Nm(2.5-16mm²)	22×38.5×45	30.5	500
KE70.2								
KE70.3								

KE 60.4

16mm²-3 极 6 位

■ 尺寸图 (mm)



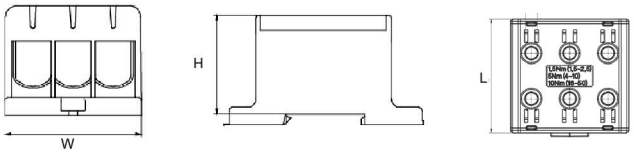

型号	颜色	导体截面	额定电压	额定电流	紧固扭矩	W×H×L	重量	包装
		mm²	V	A	Nm	(mm)	g	件
KE60.4		1.5-16	1000	Cu 85 Al 75	1.5Nm(1.5mm²) 3.0Nm(2.5-16mm²)	37.5×37.5×45.1	56	400
KE60.5								
KE60.6								

KE 60.7

16mm²-5 极 10 位

■尺寸图 (mm)

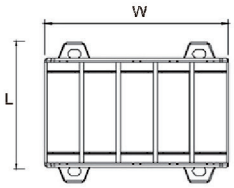

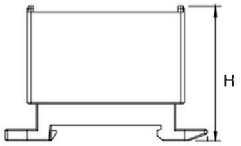



型号	颜色	导体截面	额定电压	额定电流	紧固扭矩	W×H×L	重量	包装
		mm²	V	A	Nm	(mm)	g	件
KE60.7		1.5-16	1000	Cu 85 Al 75	1.5Nm(1.5mm²) 3.0Nm(2.5-16mm²)	63×40×61.4	94	200

KE 50

35mm²-1 极 2 位

可加装防尘罩，型号：KEPC035

■尺寸图 (mm)

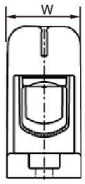

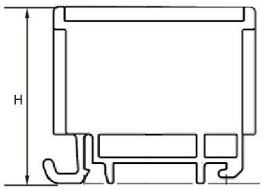

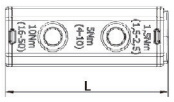



型号	颜色	导体截面	额定电压	额定电流	紧固扭矩	W×H×L	重量	包装
		mm²	V	A	Nm	(mm)	g	件
KE50.1		2.5-35	1000	Cu 135 Al 120	3Nm(2.5-16mm²) 6Nm(25-35mm²)	16×40×46	24.5	500
KE50.2								
KE50.3								

KE 65

35mm²-1 极 4 位

■尺寸图 (mm)



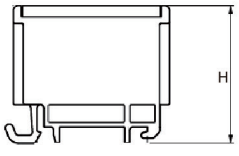

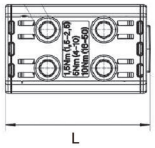



型号	颜色	导体截面	额定电压	额定电流	紧固扭矩	W×H×L	重量	包装
		mm²	V	A	Nm	(mm)	g	件
KE65.1		2.5-35	1000	Cu 135 Al 120	3Nm(2.5-16mm²) 6Nm(25-35mm²)	27×40×46	42	300
KE65.2								
KE65.3								

KE 50.4

35mm²-3极 6位



■ 尺寸图 (mm)

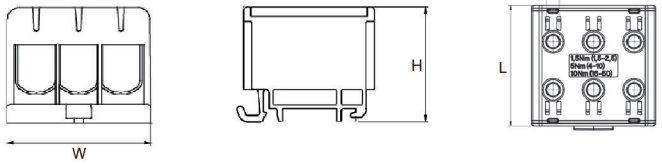

型号	颜色	导体截面	额定电压	额定电流	紧固扭矩	W×H×L	重量	包装
		mm²	V	A	Nm	(mm)	g	pcs
KE50.4		2.5-35	1000	Cu 135 Al 120	3Nm(2.5-16mm²) 6Nm(25-35mm²)	46×40×45.5	67	300
KE50.5								
KE50.6								

KE 65.7

35mm²-5极 10位



■ 尺寸图 (mm)

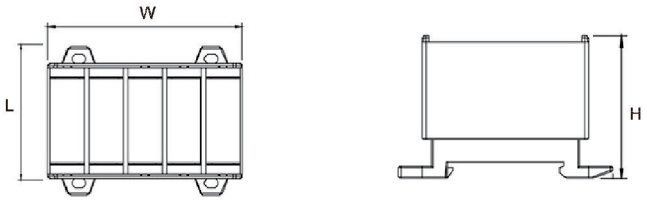

型号	颜色	导体截面	额定电压	额定电流	紧固扭矩	W×H×L	重量	包装
		mm²	V	A	Nm	(mm)	g	pcs
KE65.7		2.5-35	1000	Cu 135 Al 120	3Nm(2.5-16mm²) 6Nm(25-35mm²)	80×40×65	114	200

KE 61

50mm²-1极 2位

可加装防尘罩 型号:KEPC050



■ 尺寸图 (mm)

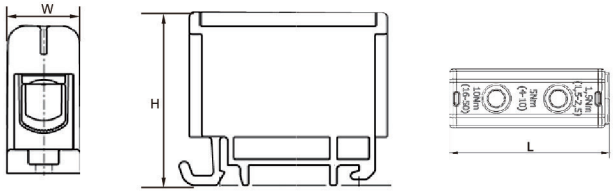

型号	颜色	导体截面	额定电压	额定电流	紧固扭矩	W×H×L	重量	包装
		mm²	V	A	Nm	(mm)	g	pcs
KE61.1		2.5-50	1000	Cu 160 Al 145	4Nm(2.5-4mm²) 12Nm(6-50mm²)	17.8×43×49	35	500
KE61.2								
KE61.3								

KE 66

50mm²-1极 4位

■ 尺寸图 (mm)

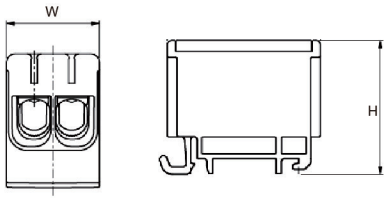



型号	颜色	导体截面	额定电压	额定电流	紧固扭矩	W×H×L	重量	包装
		mm²	V	A	Nm	(mm)	g	pcs
KE66.1		2.5-50	1000	Cu 160 Al 145	4Nm(2.5-4mm²) 12Nm(6-50mm²)	29.8×43×49	61	300
KE66.2								
KE66.3								

KE 71

50mm²-1极 6位

■ 尺寸图 (mm)

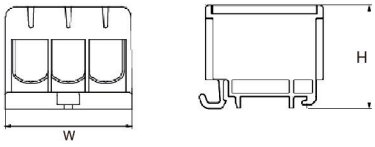



型号	颜色	导体截面	额定电压	额定电流	紧固扭矩	W×H×L	重量	包装
		mm²	V	A	Nm	(mm)	g	pcs
KE71.1		2.5-50	1000	Cu 160 Al 145	4Nm(2.5-4mm²) 12Nm(6-50mm²)	49×43×48	100.5	185
KE71.2								
KE71.3								

KE 61

50mm²-3极 6位

■ 尺寸图 (mm)

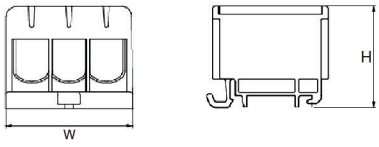



型号	颜色	导体截面	额定电压	额定电流	紧固扭矩	W×H×L	重量	包装
		mm²	V	A	Nm	(mm)	g	pcs
KE61.4		2.5-50	1000	Cu 160 Al 145	4Nm(2.5-4mm²) 12Nm(6-50mm²)	49×43×48	100.5	185
KE61.5								
KE61.6								

KE 61.7

50mm²-5极 10位



■ 尺寸图 (mm)

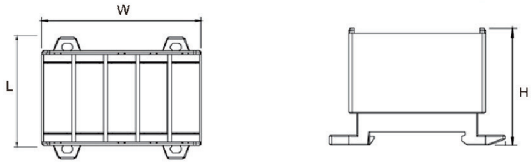

型号	颜色	导体截面	额定电压	额定电流	紧固扭矩	W×H×L	重量	包装
		mm²	V	A	Nm	(mm)	g	pcs
KE61.7		2.5-50	1000	Cu 160 Al 145	4Nm(2.5-4mm²) 12Nm(6-50mm²)	86×44×51	161.5	200

KE 62

95mm²-1极 2位



可加装防尘罩 型号:KEPC095

■ 尺寸图 (mm)

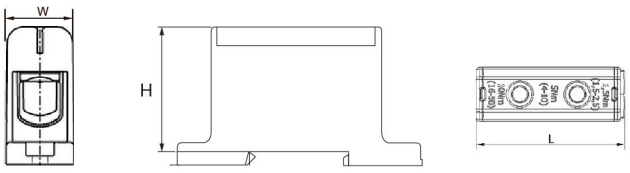

型号	颜色	导体截面	额定电压	额定电流	紧固扭矩	W×H×L	重量	包装
		mm²	V	A	Nm	(mm)	g	pcs
KE62.1		16-95	1000	Cu 245 Al 220	10Nm(16-25mm²) 20Nm(35-95mm²)	24×49×86	95	240
KE62.2								
KE62.3								

KE 67

95mm²-1极 4位



■ 尺寸图 (mm)

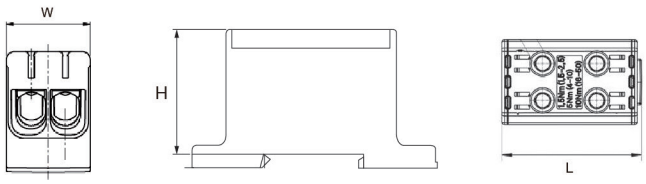

型号	颜色	导体截面	额定电压	额定电流	紧固扭矩	W×H×L	重量	包装
		mm²	V	A	Nm	(mm)	g	pcs
KE67.1		16-95	1000	Cu 245 Al 220	10Nm(16-25mm²) 20Nm(35-95mm²)	42×49×86	172.5	90
KE67.2								
KE67.3								

KE 72

95mm²-1极 6位

■ 尺寸图 (mm)

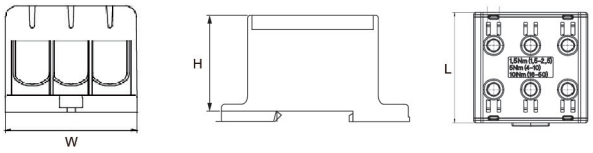



型号	颜色	导体截面	额定电压	额定电流	紧固扭矩	W×H×L	重量	包装
		mm²	V	A	Nm	(mm)	g	pcs
KE72.1		16-95	1000	Cu 245 Al 220	10Nm(16-25mm²) 20Nm(35-95mm²)	60×49×86	245	90
KE72.2								
KE72.3								

KE 63

150mm²-1极 2位

可加装防尘罩 型号:KEPC150

■ 尺寸图 (mm)

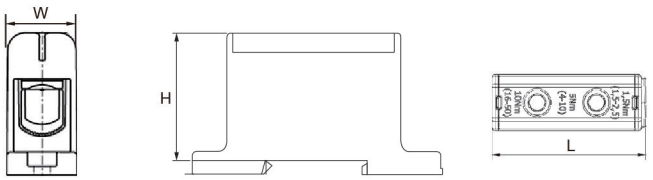



型号	颜色	导体截面	额定电压	额定电流	紧固扭矩	W×H×L	重量	包装
		mm²	V	A	Nm	(mm)	g	pcs
KE63.1		35-150	1000	Cu 320 Al 290	14Nm(35-95mm²) 30Nm(120-150mm²)	29.5×59×95	163.5	180
KE63.2								
KE63.3								

KE 68

150mm²-1极 4位

■ 尺寸图 (mm)

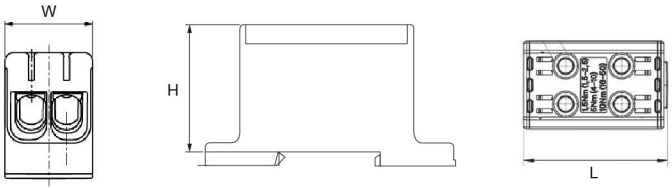



型号	颜色	导体截面	额定电压	额定电流	紧固扭矩	W×H×L	重量	包装
		mm²	V	A	Nm	(mm)	g	pcs
KE68.1		35-150	1000	Cu 320 Al 290	14Nm(35-95mm²) 30Nm(120-150mm²)	51.5×59×95	290.5	90
KE68.2								
KE68.3								

KE 73

150mm²-1极 6位

■ 尺寸图 (mm)



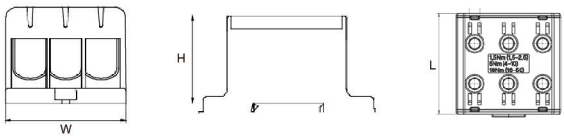

型号	颜色	导体截面	额定电压	额定电流	紧固扭矩	W×H×L	重量	包装
		mm²	V	A	Nm	(mm)	g	pcs
KE73.1		35-150	1000	Cu 320 Al 290	14Nm(35-95mm²) 30Nm(120-150mm²)	74×59×95	426	60
KE73.2								
KE73.3								

KE 64

240mm²-1极 2位

可加装防尘罩 型号:KEPC240

■ 尺寸图 (mm)



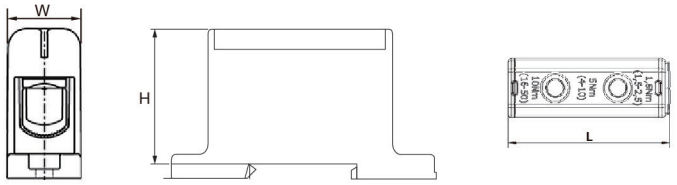

型号	颜色	导体截面	额定电压	额定电流	紧固扭矩	W×H×L	重量	包装
		mm²	V	A	Nm	(mm)	g	pcs
KE64.1		35-240	1000	Cu 425 Al 380	12Nm(35-70mm²) 45Nm(95-240mm²)	38×67×131	318	100
KE64.2								
KE64.3								

KE 69

240mm²-1极 4位

■ 尺寸图 (mm)



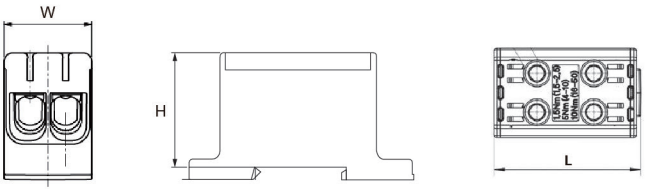

型号	颜色	导体截面	额定电压	额定电流	紧固扭矩	W×H×L	重量	包装
		mm²	V	A	Nm	(mm)	g	pcs
KE69.1		35-240	1000	Cu 425 Al 380	12Nm(35-70mm²) 45Nm(95-240mm²)	65×67×131	566.5	90
KE69.2								
KE69.3								

KE 74

240mm²-1极 6位

■ 尺寸图 (mm)

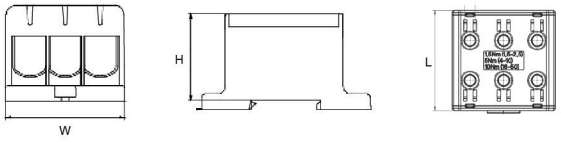



型号	颜色	导体截面	额定电压	额定电流	紧固扭矩	W×H×L	重量	包装
		mm²	V	A	Nm	(mm)	g	pcs
KE74.1		35-240	1000	Cu 425 Al 380	12Nm(35-70mm²) 45Nm(95-240mm²)	94×67×131	850	30
KE74.2								
KE74.3								

KE 75

300mm²-1极 2位

■ 尺寸图 (mm)

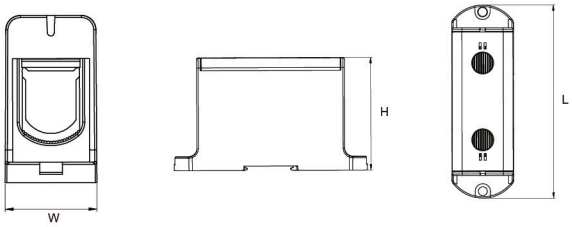



型号	颜色	导体截面	额定电压	额定电流	紧固扭矩	W×H×L
		mm²	V	A	Nm	(mm)
KE75.1		95-300	1000	Cu 520 Al 490	45Nm(95-300mm²)	44.7x81.5x140
KE75.2						
KE75.3						

KE 62N

95mm²-1极 2位

■ 尺寸图 (mm)

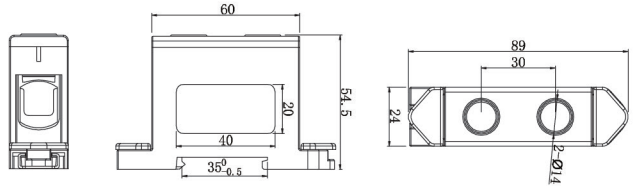



型号	颜色	导体截面	额定电压	额定电流	紧固扭矩	W×H×L	重量	包装
		mm²	V	A	Nm	(mm)	g	pcs
KE62N.1		16-95	1000	Cu 245 Al 220	10Nm(16-25mm²) 20Nm(35-95mm²)	24×54.5×89	95	30
KE62N.2								
KE62N.3								
KE62N.4								
KE62N.5								

KE 100

300mm²-1极 4位



CE RoHS COMPLIANT REACH IP20 UL94 V-0

■ 尺寸图 (mm)

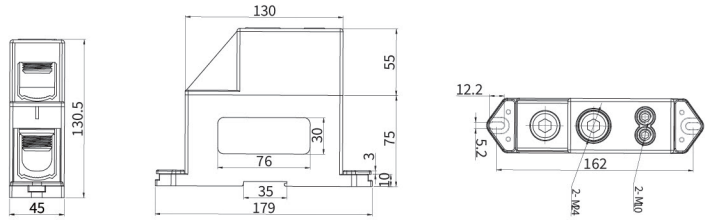

型号	颜色	导体截面 mm²	额定电压 V	额定电流 A	紧固扭矩 Nm	W×H×L (mm)	重量 g	包装 pcs
KE100.1		300	1000	600	8Nm(2x35mm²) 30Nm(1x70mm²) 55Nm(185-300mm²)	45×130.5×179	700	20
KE100.2								
KE100.3								
KE100.4								
KE100.5								

KE 101

300mm²-1极 3位



CE RoHS COMPLIANT REACH IP20 UL94 V-0

■ 尺寸图 (mm)

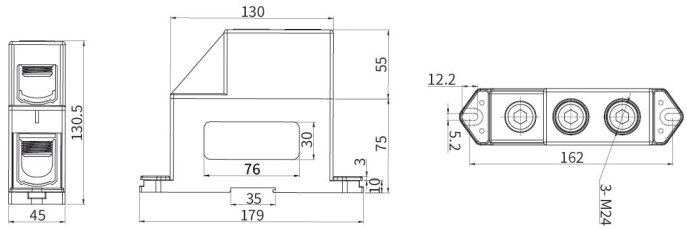

型号	颜色	导体截面 mm²	额定电压 V	额定电流 A	紧固扭矩 Nm	W×H×L (mm)	重量 g	包装 pcs
KE101.1		300	1000	600	55Nm(185-300mm²)	45×130.5×179	680	20
KE101.2								
KE101.3								
KE101.4								
KE101.5								

KE 102

300mm²-1极 3位



CE RoHS COMPLIANT REACH IP20 UL94 V-0

■ 尺寸图 (mm)

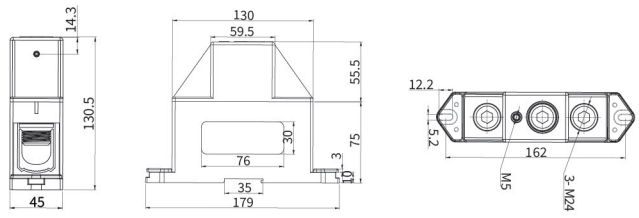

型号	颜色	导体截面 mm²	额定电压 V	额定电流 A	紧固扭矩 Nm	W×H×L (mm)	重量 g	包装 pcs
KE102.1		300	1000	600	55Nm(185-300mm²)	45×130.5×179	620	20
KE102.2								
KE102.3								
KE102.4								
KE102.5								

KEPC保护罩

KE 铝/铜导线通用端子





KEPC016 KEPC035 KEPC050 KEPC095 KEPC150 KEPC240





规格

型号	描述
KEPC016	KE 16mm² 保护盖
KEPC035	KE 35mm² 保护盖
KEPC050	KE 50mm² 保护盖
KEPC095	KE 95mm² 保护盖
KEPC0150	KE 150mm² 保护盖
KEPC0240	KE 240mm² 保护盖

接线端子系列



PT 系列直插式接线端子


PT 2.5


PT 2.5-TW


PT 2.5-QU


PTTB 2.5

规格

型号	尺寸	电流/电压	标记条	刚性导线 柔性导线	隔板	边插件	固定件
	WxLxH (mm)	[A] / [V]					
PT 1.5/S	3.5x45x30.5	17.5/500	ZB 3.5	0.14-1.5/26-14 0.14-1.5/26-14	D-PT 1.5/S	FBS 2-3.5 FBS 3-3.5 FBS 5-3.5 FBS 10-3.5	E/LUK EB3
PT 2.5	5.2x48.6x35.3	24/800	ZB 5	0.14-4/26-12 0.14-2.5/26-14	D-PT 2.5	FBS 2-5 FBS 3-5 FBS 5-5 FBS 10-5	
PT 4	6.2x56x35.3	32/800	ZB 6	0.2-6/24-10 0.2-4/24-12	D-PT 4	FBS 2-6 FBS 3-6 FBS 5-6 FBS 10-6	
PT 6	8.2x57.7x42.2	41/1000	ZB 8	0.5-10/20-8 0.5-6/20-10	D-PT 6	FBS 2-8 FBS 3-8 FBS 5-8 FBS 10-8	
PT 10	10.2x67.7x49.5	57/1000	ZB 10	0.5-16/20-6 0.5-10/20-8	D-PT 10	FBS 2-10 FBS 3-10 FBS 5-10 FBS 10-10	
PT 16	12.2x75.4x53	76/1000	ZB 1	0.5-25/20-4 0.5-16/20-6	D-PT 16	FBS 2-12 FBS 3-12 FBS 5-12 FBS 10-12	
PT 1.5-TW	3.5x30.5x54	17.5/500	ZB 3.5	0.14-1.5/26-14 0.14-1.5/26-14	D-PT 1.5-TW	FBS 2-3.5 FBS 3-3.5 FBS 5-3.5 FBS 10-3.5	
PT 2.5-TW	5.2x35.3x60.5	24/800	ZB 5	0.14-4/26-12 0.14-2.5/26-14	D-PT 2.5-TW	FBS 2-5 FBS 3-5 FBS 5-5 FBS 10-5	
PT 4-TW	6.2x25.3x66.5	32/800	ZB 6	0.2-6/24-10 0.2-4/24-12	D-PT 4-TW	FBS 2-6 FBS 3-6 FBS 5-6 FBS 10-6	
PT 1.5-QU	3.5x30.5x63.2	17.5/500	ZB 3.5	0.14-1.5/26-14 0.14-1.5/26-14	D-PT 1.5-QU	FBS 2-3.5 FBS 3-3.5 FBS 5-3.5 FBS 10-3.5	
PT 2.5-QU	5.2x35.3x72.2	24/800	ZB 5	0.14-4/26-12 0.14-2.5/26-14	D-PT 2.5-QU	FBS 2-5 FBS 3-5 FBS 5-5 FBS 10-5	
PT 4-QU	6.2x35.3x77	32/800	ZB 6	0.2-6/24-10 0.2-4/24-12	D-PT 4-QU	FBS 2-6 FBS 3-6 FBS 5-6 FBS 10-6	
PTTB 1.5	3.5x41.1x65.4	17.5/500	ZBFM 3.5	0.14-1.5/26-14 0.14-1.5/26-14	D-PTTB 1.5	FBS 2-3.5 FBS 3-3.5 FBS 5-3.5 FBS 10-3.5	
PTTB 2.5	5.2x45.8x68	24/800	ZBFM 5	0.14-4/26-12 0.14-2.5/26-14	D-PTTB 2.5	FBS 2-5 FBS 3-5 FBS 5-5 FBS 10-5	
PTTB 4	6.2x47.5x83.5	32/800	ZBFM 60	0.2-6/24-10 0.2-4/24-12	D-PTTB 4	FBS 2-6 FBS 3-6 FBS 5-6 FBS 10-6	

PT 系列直插式接线端子


PTV 2.5


PTU 6-T


PT 4-HESI


PT 2.5-3L

规格

型号	尺寸 WxLxH (mm)	电流/电压 [A]/[V]	标记条	刚性导线 柔性导线	隔板	固定件
PTV 2.5	5.2x35.3x50.8	24/800	ZBFM 5	0.14-4/26-12 0.14-2.5/26-14	D-PTV 2.5	E/LUK EB3
PTU 6-T	8.2x48x73.9	41/500	ZB 8	0.5-10/20-8 0.5-6/20-10	D-PTU 6	
PT 4-HESI	8.2x35.3x67.8	6.3/500	ZB 6	0.2-6/24-10 0.2-4/24-12	D-PTC 4	
PT 2.5-3L	5.2x56.4x102	20/500	ZBFM 5	0.14-4/26-12 0.14-2.5/26-14	D-PT 2.5-3L	

PT 系列直插式接线端子


PT 4-PE


PT 4-TWIN-PE


PT 4-QU-PE


PTTB 2.5-PE

规格

型号	尺寸 WxLxH (mm)	刚性导线 柔性导线	标记条	隔板	固定件
PT 2.5-PE	5.2x35.3x48.6	0.14-4/26-12 0.14-2.5/26-14	ZB 5	D-PT 2.5	E/LUK EB3
PT 4-PE	6.2x35.3x56	0.2-6/24-10 0.2-4/24-12	ZB 6	D-PT 4	
PT 6-PE	8.2x42.2x57.7	0.5-10/20-8 0.5-6/20-10	ZB 8	D-PT 6	
PT 10-PE	10.2x49.5x67.7	0.5-16/20-6 0.5-10/20-8	ZB 10	D-PT 10	
PTTB 2.5-PE	5.2x45.8x68	0.14-4/26-12 0.14-2.5/26-14	ZBFM 5	D-PTTB 2.5	
PTTB 4-PE	6.2x47.5x83.5	0.2-6/24-10 0.2-4/24-12	ZBFM 6	D-PTTB 4	
PT 2.5-TWIN-PE	5.2x35.3x60.5	0.14-4/26-12 0.14-2.5/26-14	ZB 5	D-PT 2.5-TW	
PT 4-TWIN-PE	6.2x25.3x66.5	0.2-6/24-10 0.2-4/24-12	ZB 6	D-PT 4-TW	
PT 2.5-QU-PE	5.2x35.3x72.5	0.14-4/26-12 0.14-2.5/26-14	ZB 5	D-PT 2.5-QU	
PT 4-QU-PE	6.2x35.3x77	0.2-6/24-10 0.2-4/24-12	ZB 6	D-PT 4-QU	



LUK 2.5B

32A 800V

端子尺寸：T6.2xH40.6xW42.6mm
刚性导线：0.2-4mm²
柔性导线：0.2-2.5mm²
配标记条：ZB6

IEC 60947-7-1

参数

(1)端板:厚度1.5mm 灰色	D-LUK 2.5
(2)中心联接条10,可任意分割:2位3位	FBI10-6
(3)边插式短接件:全绝缘/2位;全绝缘/3位;可分,背部绝缘/10位	EB2-6; EB3-6; EB10-6
(4)两端子开关桥:全套,需在两端子之间加入一端板	LUSBR2-7
(5)隔片:用于相邻桥接件间的电气隔离;事后插入;不占导轨的任何空间	-
(6)分组隔板:厚1.5mm	ATP-LUK
(7)通用终端固定件	E/LUK



LUK 3N

32A 800V

端子尺寸：T5.2xH46xW42.7mm
刚性导线：0.2-4mm²
柔性导线：0.2-2.5mm²
配标记条：ZB5

IEC 60947-7-1

参数

(1)端板:厚度1.5mm 灰色	D-LUK4/10
(2)中心联接条10,可任意分割:2位3位	FBI10-5
(3)边插式短接件:全绝缘/2位;全绝缘/3位;可分,背部绝缘/10位	EB2-5; EB3-5; EB10-5
(4)两端子开关桥:全套,需在两端子之间加入一端板	-
(5)隔片:用于相邻桥接件间的电气隔离;事后插入;不占导轨的任何空间	TS-K
(6)分组隔板:厚1.5mm	-
(7)通用终端固定件	E/LUK



LUK 5N

41A 800V

端子尺寸：T6.2xH46.2xW42.6mm
刚性导线：0.2-6mm²
柔性导线：0.2-4mm²
配标记条：ZB6

IEC 60947-7-1

参数

(1)端板:厚度1.5mm 灰色	D-LUK4/10
(2)中心联接条10,可任意分割:2位3位	FBI10-6
(3)边插式短接件:全绝缘/2位;全绝缘/3位;可分,背部绝缘/10位	EB2-6; EB3-6; EB10-6
(4)两端子开关桥:全套,需在两端子之间加入一端板	LUSBR2-7
(5)隔片:用于相邻桥接件间的电气隔离;事后插入;不占导轨的任何空间	TS-K
(6)分组隔板:厚1.5mm	ATP-LUK
(7)通用终端固定件	E/LUK



LUK 6N

57A 800V

端子尺寸：T8.2xH46xW42.7mm
刚性导线：0.2-10mm²
柔性导线：0.2-6mm²
配标记条：ZB8

IEC 60947-7-1

参数

(1)端板：厚度1.5mm 灰色	D-LUK4/10
(2)中心联接条10，可任意分割：2位3位	FBI10-8
(3)边插式短接件：全绝缘/2位；全绝缘/3位；可分，背部绝缘/10位	EB2-8; EB3-8; EB10-8
(4)两端子开关桥：全套，需在两端子之间加入一端板	LUSBR2-8/13
(5)隔片：用于相邻桥接件间的电气隔离；事后插入；不占导轨的任何空间	TS-K
(6)分组隔板：厚1.5mm	ATP-LUK
(7)通用终端固定件	E/LUK



LUK 10N

76A 800V

端子尺寸：T10.2xH42.8xW42.5mm
刚性导线：0.5-16mm²
柔性导线：0.5-10mm²
配标记条：ZB10

IEC 60947-7-1

参数

(1)端板：厚度1.5mm 灰色	D-LUK4/10
(2)中心联接条10，可任意分割：2位3位	FBI10-10
(3)边插式短接件：全绝缘/2位；全绝缘/3位；可分，背部绝缘/10位	EB2-10; EB3-10; EB10-10
(4)两端子开关桥：全套，需在两端子之间加入一端板	-
(5)隔片：用于相邻桥接件间的电气隔离；事后插入；不占导轨的任何空间	TS-K
(6)分组隔板：厚1.5mm	ATP-LUK
(7)通用终端固定件	E/LUK



LUK 16N

100A 800V

端子尺寸：T12.2xH52.2xW42.5mm
刚性导线：2.5-25mm²
柔性导线：4-16mm²
配标记条：ZB10

IEC 60947-7-1

参数

(1)端板：厚度1.5mm 灰色	D-LUK16
(2)中心联接条10，可任意分割：2位3位	FBI10-12
(3)边插式短接件：全绝缘/2位；全绝缘/3位；可分，背部绝缘/10位	EB2-12; EB3-12; EB10-12
(4)两端子开关桥：全套，需在两端子之间加入一端板	-
(5)隔片：用于相邻桥接件间的电气隔离；事后插入；不占导轨的任何空间	TS-K
(6)分组隔板：厚1.5mm	ATP-LUK
(7)通用终端固定件	E/LUK



LUK 35N

125A 800V

端子尺寸：T15.2xH52.7xW50.7mm
刚性导线：10-35mm²
柔性导线：10-35mm²
配标记条：ZB10

IEC 60947-7-1

参数

(1)端板：厚度1.5mm 灰色	-
(2)中心联接条10，可任意分割：2位3位	FBI2-15; FBI3-15
(3)边插式短接件：全绝缘/2位；全绝缘/3位；可分，背部绝缘/10位	EB2-15; EB3-15; EB10-15
(4)两端子开关桥：全套，需在两端子之间加入一端板	-
(5)隔片：用于相邻桥接件间的电气隔离；事后插入；不占导轨的任何空间	TS-K
(6)分组隔板：厚1.5mm	-
(7)通用终端固定件	E/LUK



LUKH 50

150A 1000V

端子尺寸：T20xH76.2xW71.2mm
刚性导线：16-50mm²
柔性导线：25-50mm²
配标记条：ZB10

IEC 60947-7-1

参数

(1)边插入短接件；全绝缘，插入端子夹线体并嵌装在端子外壳上，2位；3位	-
(2)铝合金	E/AL-NS 35



LUKH 95

232A 1000V

端子尺寸：T25xH91xW83.9mm
刚性导线：25-95mm²
柔性导线：35-95mm²
配标记条：ZB10

IEC 60947-7-1

参数

(1)边插入短接件；全绝缘，插入端子夹线体并嵌装在端子外壳上，2位；3位	EB2-25; EB3-25
(2)铝合金	E/AL-NS 35



LUKH 150

309A 1000V

端子尺寸：T31.5xH111.2xW100.1mm
刚性导线：35-150mm²
柔性导线：50-150mm²
配标记条：ZB10

IEC 60947-7-1

参数

(1)边插入短接件；全绝缘，插入端子夹线体并嵌装在端子外壳上，2位；3位	-
(2)铝合金	E/AL-NS 35



LUKH 240

415A 1000V

端子尺寸：T36xH122.5xW101.5mm
刚性导线：70-240mm²
柔性导线：70-240mm²
配标记条：ZB10

IEC 60947-7-1

参数

(1)边插入短接件；全绝缘，插入端子夹线体并嵌装在端子外壳上，2位；3位	-
(2)铝合金	E/AL-NS 35



LUKK 3

32A 500V

端子尺寸：T5.2xH61.4xW56.8mm
刚性导线：0.2-4mm²
柔性导线：0.2-2.5mm²
配标记条：ZB5

IEC 60947-7-1

参数

(1)端板：灰色	D-LUKK3/5
(2)空间补偿端板：与普通端子相邻排列时，用来抵消层间错位：厚2.5mm 灰色	DG-LUKK3/5
(3)空间补偿端板：与普通端子相邻排列时，用来抵消层间错位；厚2.5mm	DP-LUKK3/5
(4)边插式短接件：全绝缘/2位；全绝缘/3位；可分，背部绝缘/10位	EB2-5; EB3-5; EB10-5
(5)带绝缘垫块桥接件：10位；可分；带10枚螺钉；为形成跳过某些端子的跨接，需垫入	FBI10-5



LUKK 5

32A 500V

端子尺寸：T6.2xH61.2xW56.5mm
刚性导线：0.2-4mm²
柔性导线：0.2-4mm²
配标记条：ZB6

IEC 60947-7-1

参数

(1)端板：灰色	D-LUKK3/5
(2)空间补偿端板：与普通端子相邻排列时，用来抵消层间错位：厚2.5mm 灰色	DG-LUKK3/5
(3)空间补偿端板：与普通端子相邻排列时，用来抵消层间错位；厚2.5mm	DP-LUKK3/5
(4)边插式短接件：全绝缘/2位；全绝缘/3位；可分，背部绝缘/10位	EB2-6; EB3-6; EB10-6
(5)带绝缘垫块桥接件：10位；可分；带10枚螺钉；为形成跳过某些端子的跨接，需垫入	FBI10-6



LUKKB 3

32A 500V

端子尺寸：T5.8xH61.2xW67.7mm
刚性导线：0.2-4mm²
柔性导线：0.2-2.5mm²
配标记条：ZB5

IEC 60947-7-1

参数

(1)端板：灰色	D-LUKKB3/5
(2)空间补偿端板：与普通端子相邻排列时，用来抵消层间错位：厚2.5mm 灰色	DG-LUKKB3/5
(3)空间补偿端板：与普通端子相邻排列时，用来抵消层间错位；厚2.5mm	DP-LUKKB3/5
(4)边插式短接件：全绝缘/2位；全绝缘/3位；可分，背部绝缘/10位	EB2-5; EB3-5; EB10-5
(5)带绝缘垫块桥接件：10位；可分；带10枚螺钉；为形成跳过某些端子的跨接，需垫入	FBI10-5
(6)通用终端固定件：排的终端10mm宽，适用于 ⊔ 或 ⊔ 型安装导轨用于支撑双层	E/LUK



LUKKB 5

32A 500V

端子尺寸：T6.3xH61.2xW67.6mm
刚性导线：0.2-4mm²
柔性导线：0.2-2.5mm²
配标记条：ZB6

IEC 60947-7-1

参数

(1)端板：灰色	D-LUKKB3/5
(2)空间补偿端板：与普通端子相邻排列时，用来抵消层间错位：厚2.5mm 灰色	DG-LUKKB3/5
(3)空间补偿端板：与普通端子相邻排列时，用来抵消层间错位；厚2.5mm	DP-LUKKB3/5
(4)边插式短接件：全绝缘/2位；全绝缘/3位；可分，背部绝缘/10位	EB2-6; EB3-6; EB10-6
(5)带绝缘垫块桥接件：10位；可分；带10枚螺钉；为形成跳过某些端子的跨接，需垫入	FBI10-6
(6)通用终端固定件：排的终端10mm宽，适用于 ⊔ 或 ⊔ 型安装导轨用于支撑双层	E/LUK



LMBKK 2.5

24A 500V

端子尺寸：T5.2xH47.4xW61.9mm
刚性导线：0.2-4mm²
柔性导线：0.2-2.5mm²
配标记条：ZB5

IEC 60947-7-1

参数

(1)端板：灰色	D-LMBKKB2.5
(2)空间补偿端板：与普通端子相邻排列时，用来抵消层间错位：厚2.5mm 灰色	DG-LMBKKB2.5
(3)空间补偿端板：与普通端子相邻排列时，用来抵消层间错位；厚2.5mm	DP-LMBKKB2.5
(4)边插式短接件：全绝缘/2位；全绝缘/3位；可分，背部绝缘/10位	EB2-5; EB3-5; EB10-5
(5)带绝缘垫块桥接件：10位；可分；带10枚螺钉；为形成跳过某些端子的跨接，需垫入	FBI10-5
(6)通用终端固定件：排的终端10mm宽，适用于 ⊔ 或 ⊔ 型安装导轨用于支撑双层	E/LUK



LUK 5-HESI

6.3A 800V

端子尺寸：T8.2xH46.2xW72.6mm
刚性导线：0.2-4mm²
柔性导线：0.2-4mm²
配标记条：ZB8
带或不带指示灯
*电流由保险丝确定
*电压由指示灯确定

IEC 60947-7-1

参数

(1)保险丝端子：适用于 ⊏ 型或 ⊐ 型导轨，用于保险丝5x20，5x25和6.3x32mm。带或不带指示灯	-
(2)保险丝端子：同上，带指示灯电流消耗：15-24 V AC/DC，3.5-7.5 mA	-
(3)保险丝端子：同上，带指示灯电流消耗：110-250 V AC/DC，1.5-3.5 mA AC，0.2-0.8 mA DC	-
(4)保险丝端子：同上，带指示灯电流消耗：15-24 V AC/DC，3.5-7.5 mA	LUK5-HESILED 24
(5)保险丝端子：同上，带指示灯电流消耗：110-250 V AC/DC，1.5-3.5 mA AC/0.2-0.8 mA DC	LUK5-HESILED 250
(6)中心式短接件：端子中心短接，10位，可分，螺钉10枚，带绝缘套	-
(7)边插式短接件：全绝缘/2位；全绝缘/3位；可分，背部绝缘/10位	EB2-8; EB3-8; EB10-8



LUK 10-DREHSI

10A 800V

端子尺寸：T12.3xH55xW61.5mm
刚性导线：0.5-16mm²
柔性导线：0.5-16mm²
配标记条：ZB8
带或不带指示灯
*电流由保险丝确定
*电压由指示灯确定

IEC 60947-7-1

参数

(1)保险丝端子：适用于 ⊏ 型或 ⊐ 型导轨，用于保险丝5x20，5x25和6.3x32mm。带或不带指示灯	LUK10-DREHSI 5x20
(2)保险丝端子：同上，带指示灯电流消耗：15-24 V AC/DC，3.5-7.5 mA	LUK10-DREHSILED 24 5x20
(3)保险丝端子：同上，带指示灯电流消耗：110-250 V AC/DC，1.5-3.5 mA AC，0.2-0.8 mA DC	LUK10-DREHSILED 250 5x20
(4)保险丝端子：同上，带指示灯电流消耗：15-24 V AC/DC，3.5-7.5 mA	-
(5)保险丝端子：同上，带指示灯电流消耗：110-250 V AC/DC，1.5-3.5 mA AC/0.2-0.8 mA DC	-
(6)中心式短接件：端子中心短接，10位，可分，螺钉10枚，带绝缘套	FBI10-12
(7)边插式短接件：全绝缘/2位；全绝缘/3位；可分，背部绝缘/10位	EB2-12; EB3-12; EB10-12



LUK 5-MTK-P/P

16A 800V

刀闸分断端子

端子尺寸：T6.2xH62xW51.6mm

刚性导线：0.2-4mm²

柔性导线：0.2-4mm²

配标记条：ZB6

IEC 60947-7-1

参数

(1)边插式短接件：全绝缘/2位；全绝缘/3位；可分，背部绝缘/10位	EB2-6; EB3-6; EB10-6
(2)端板：灰色	封闭外壳，无需装端板



LUDK 4

32A 690V

接线端子

端子尺寸：T6.2xH45.5xW58.4mm

刚性导线：0.2-4mm²

柔性导线：0.2-2.5mm²

配标记条：ZB6

IEC 60947-7-1

参数

(1)端板：灰色	D-LUDK 4
(2)中心式桥接件：端子中心短接，10枚螺钉，带绝缘套10位，可分	FBI10-6
(3)边插式短接件：全绝缘/2位；全绝缘/3位；可分，背部绝缘/10位	EB2-6; EB3-6; EB10-6
(4)通用终端固定件：排的终端10mm宽，适用于 ⊏ 或 ⊔ 型安装导轨用于支撑双层	E/LUK



LURTK/S

57A 400V

通用接线端子

端子尺寸：T8.1xH50.9xW72.5mm

刚性导线：0.5-10mm²

柔性导线：0.5-6mm²

配标记条：ZB8

IEC 60947-7-1

参数

(1)闸刀断开端子：通用锁定脚，用于 ⊏ 型或 ⊔ 型导轨试验插座螺钉两边都有	-
(2)端板：灰色	D-LURTK/S
(3)中心式桥接件：用于断开部分两侧的短接，10位，可分，有10枚螺钉	FB10-LRTK/S
(4)边插式短接件：全绝缘/2位；全绝缘/3位；可分，背部绝缘/10位	EB2-8; EB3-8; EB10-8
(5)两端子间可开关短接件：装在断开部分的两边，朝内切换，带2枚螺钉	LUSB2-LRTK/S



LBK 4

41A 800V

四位一体通用接线端子

端子尺寸：T20.5xH23xW34mm

刚性导线：0.2-6mm²

柔性导线：0.2-4mm²

安装方式：面板螺丝固定 M3

IEC 60947-7-1

LKLM-A

插入式标记条-大号印张:带定位分隔孔,带划线,
用于端子条标记夹KLM 1,
书写面积24×4mm
端子条标记夹:用来对端子条进行标识,
高度可调,可卡接在终端固定件E/UK,
E/UK-NS 35或E/NS/35N上用标记笔B-STIFT或CMS系统
可对插入式标记条ES/KLM 2-GB进行标识
书写面积44×7mm
端子条标记夹:同上,但不带插入式标记条ES/KLM 2-GB
每包装件数:50



B1/B2 (GREY)

端子条标记端子:用来对端子组进行标识,
安装在 ⊏ 型或 ⊔ 型导轨上,带插入式标记条
可用标记等B-STIFT或CMS系统对之进行标识。
书写面积40×17mm
每包装件数:50



E/LMK 型终端固定件

E/LMK 1

终端固定件:适用于 ⊏ 型安装导轨 NS 15,厚6mm,
固定孔Φ3.2mm 材料:KRILEN

E/LMK 1



E/LUK

通用终端固定件:适用于 ⊏ 或 ⊔ 型安装导轨,可装端
条标记KLM或1个型号...8的标签,厚9.5mm,
材料:KRILEN

E/LUK



E/AL-NS 35

终端固定件:特别坚固的设计,用铝制成,用于支撑
50-240mm²端子排的终端,推到 ⊔ 型安装轨道上,
由2只螺钉夹紧,能装2个型号...10的标签,
厚10mm

E/AL-NS 35



ZB/DEK



规格

型号 空白标记条	型号	型号
ZB4-BLANK	ZB5 1-10	ZB6 1-10
ZB5-BLANK	ZB5 11-20	ZB6 11-20
ZB6-BLANK	ZB5 21-30	ZB6 21-30
ZB8-BLANK	ZB5 31-40	ZB6 31-40
ZB10-BLANK	ZB5 41-50	ZB6 41-50
DEK5-BLANK	ZB5 51-60	ZB6 51-60
DEK6-BLANK	ZB5 61-70	ZB6 61-70
	ZB5 71-80	ZB6 71-80
	ZB5 81-90	ZB6 81-90
	ZB5 91-100	ZB6 91-100
	ZB8 1-10	ZB10 1-10
	ZB8 11-20	ZB10 11-20
	ZB8 21-30	ZB10 21-30
	ZB8 31-40	ZB10 31-40
	ZB8 41-50	ZB10 41-50
	ZB8 51-60	ZB10 51-60
	ZB8 61-70	ZB10 61-70
	ZB8 71-80	ZB10 71-80
	ZB8 81-90	ZB10 81-90
	ZB8 91-100	ZB10 91-100





规格

型号	型号	型号
ZB4 1-10	DEK5 1-10	DEK6 1-10
ZB4 11-20	DEK5 11-20	DEK6 11-20
ZB4 21-30	DEK5 21-30	DEK6 21-30
ZB4 31-40	DEK5 31-40	DEK6 31-40
ZB4 41-50	DEK5 41-50	DEK6 41-50
ZB4 51-60	DEK5 51-60	DEK6 51-60
ZB4 61-70	DEK5 61-70	DEK6 61-70
ZB4 71-80	DEK5 71-80	DEK6 71-80
ZB4 81-90	DEK5 81-90	DEK6 81-90
ZB4 91-99	DEK5 91-100	DEK6 91-100

LUSLKG


LUSLKG 2.5


LUSLKG 3


LUSLKG 5


LUSLKG 6


LUSLKG 10


LUSLKG 16


LUSLKG 35


LUSLKG 50

规格

型号	端子尺寸	刚性导线	柔性导线	标记条	认证
	TxHxW (mm)	mm^2	mm^2		
LUSLKG 2.5	6.2x42x42.9	0.2-4	0.2-2.5	ZB6	CE & RoHs
LUSLKG 3	5.2x46x42.9	0.2-4	0.2-2.5	ZB5	CE & RoHs
LUSLKG 5	6.2x46x43.1	0.2-4	0.2-4	ZB6	CE & RoHs
LUSLKG 6	8.2x46x42.6	0.2-10	0.2-6	ZB6	CE & RoHs
LUSLKG 10	10.2x46x42.4	0.5-16	0.5-10	ZB10	CE & RoHs
LUSLKG 16	12.2x46x43.1	2.4-25	4-16	ZB10	CE & RoHs
LUSLKG 35	15.2x62x50.3	10-35	10-35	ZB10	CE & RoHs
LUSLKG 50	20.5x83.5x71	16-50	25-50	ZB10	CE & RoHs
LUKK5-PE	6.2x63x56.8	0.2-4	0.2-4	ZB6	CE & RoHs

EK


EK 2.5/35


EK 4/35


EK 6/35


EK 10/35


EK 16/35


EK 35/35

规格

型号	端子尺寸	多股绞合导线截面	连接方式	认证
	TxHxW (mm)	mm^2		
EK 2.5/35	6.6x36.5x56.5	0.2-2.5	螺丝连接	CE/RoHS/UL94 V-0
EK 4/35	6.6x40.3x57.4	0.2-4	螺丝连接	CE/RoHS/UL94 V-0
EK 6/35	8x40.4x57.1	0.2-6	螺丝连接	CE/RoHS/UL94 V-0
EK 10/35	10x40.3x56.8	0.5-10	螺丝连接	CE/RoHS/UL94 V-0
EK 16/35	12x46.5x57.2	0.5-16	螺丝连接	CE/RoHS/UL94 V-0
EK 35/35	16x56.6x58.6	10-35	螺丝连接	CE/RoHS/UL94 V-0

LSAK 2.5EN

24A 800V

尺寸：T6.1xH40.4xW40.9mm
绞线横截面积：0.2-2.5mm²
连接类型：螺丝连接

IEC 60947-7-1



参数

端板:厚度1.5mm	AP2.5
中心型跳线:10位，2、3、4位	2.5EN, Q2极, 3极,10极
端夹	LEW35
连续打印次数	DEK5/6(1...10)

LSAK 4EN

32A 800V

尺寸：T6.5xH45.3xW40.6mm
绞线横截面积：0.2-4mm²
连接类型：螺丝连接

IEC 60947-7-1



参数

端板:厚度1.5mm	AP4-10
中心型跳线:10位，2、3、4位	4EN, Q2极, 3极,10极
中心联接条	LEW35
连续打印次数	DEK6(1...10)

LSAK 6EN

41A 800V

尺寸：T7.9xH45xW39.9mm
绞线横截面积：0.2-6mm²
连接类型：螺丝连接

IEC 60947-7-1



参数

端板:厚度1.5mm	AP4-10
中心型跳线:10位，2、3、4位	6EN, Q2极, 3极,10极
中心联接条	LEW35
连续打印次数	DEK6(1...10)

LSAK 10EN

57A 800V

尺寸：T10xH45.2xW40.5mm
绞线横截面积：0.5-10mm²
连接类型：螺丝连接

IEC 60947-7-1



参数

端板:厚度1.5mm	AP4-10
中心型跳线:10位，2、3、4位	10EN, Q2极, 3极,10极
中心联接条	LEW35
连续打印次数	DEK6(1...10)

LSAK 16EN

76A 800V

尺寸：T12xH51.2xW50.3mm
绞线横截面积：0.5-16mm²
连接类型：螺丝连接

IEC 60947-7-1



参数

端板:厚度1.5mm	AP16
中心型跳线:10位,2、3、4位	16EN, Q2极, 3极,10极
中心联接条	LEW35
连续打印次数	DEK5/6(1...10)

LSAK 35EN

125A 800V

尺寸：T18.2xH61.6xW58.5mm
绞线横截面积：10-35mm²
连接类型：螺丝连接

IEC 60947-7-1



参数

端板:厚度1.5mm	AP35
中心型跳线:10位,2、3、4位	35EN, Q2极, 3极,10极
中心联接条	LEW35
连续打印次数	DEK6(1...10)

LASK1 EN

6.3A 500V

尺寸：T8.1xH39xW52.1mm
绞线横截面积：0.2-4mm²
连接类型：螺丝连接

IEC 60947-7-1



参数

端板:厚度1.5mm	AP-LASK1
	-
中心联接条	LEW35
连续打印次数	DEK6(1...10)

固态继电器模块

- 带LED显示屏输入
- NPN/PNP兼容
- 4/8/16路继电器
- 35mm DIN导轨安装



规格

端子类型	接线端子			直插式端子		
型号	LKMT04S-L	LKMT08S-L	LKMT16S-L	LKMT04M-L	LKMT08M-L	LKMT16M-L
继电器位数	4	8	16	4	8	16
尺寸(mm)	48x85x38	70x85x38	130x85x38	48x85x39	70x85x39	130x85x39
开关	MOSFET					
输出极性	COM-					
输出电压	12~24VDC					
峰值电压	100V					
短时耐受电流	10A					
工作电流	5A					
输出保护	内置二极管					
输入电压	12~24VDC					
输入极性	COM+/-					
绝缘耐压	3750V					
工作温度	-40℃~+70℃					



型号命名规则

固态继电器模块		端子类型 螺丝 推入式	
LKMT	08	S	-L
	中继数字 04:04 数字 08:08 数字 16:16 数字		模块底座颜色 标准：绿色 L：黑色

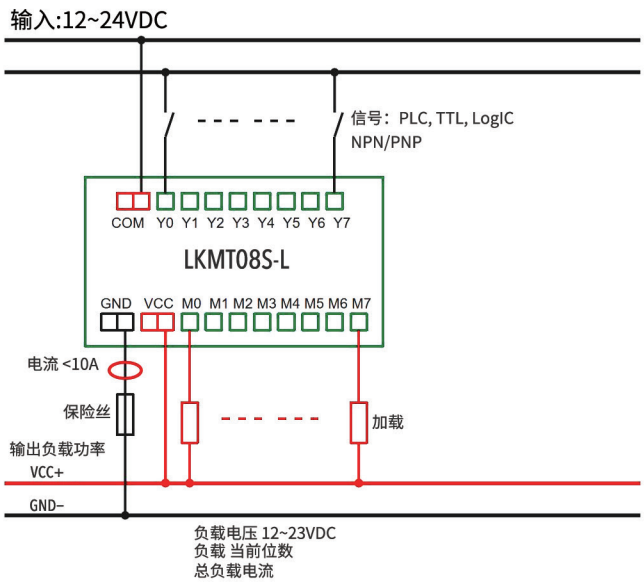

页面数据仅供参考，
详情或有疑问请发送电子邮件至: info@linkwell.org

LAK 和 LAKG 连接体端子设计成固定通道安装的端子。它们装存 3×10mm 的汇流条上。
LAK：不带绝缘帽，LAKG：带不同颜色的绝缘帽其优点有：
能固定在两种形状的导轨上。由于是穿入导轨，端子压块工作绝对可靠。螺栓不松动。
两种由绝缘材料制成的支撑件可供选择：
1. 单支撑 AB/SS(带螺钉) 用于—汇流条；
2. 用于 N 线和 PE 线汇流条的两侧错位排列的双垫块 AB2/SS。
绝缘外壳型号 (颜色)：灰色。
额定横截面是指未经任何处理并不带冷压端头的连接导线横截面。

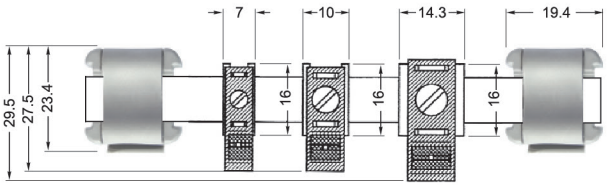

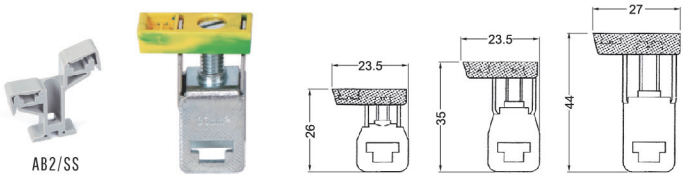

AB2/SS



LAKG (GNYE)　　LAKG (BU)

规格

型号		
Ⓢ LAK 4 / LAKG 4 BU / LAKG 4 GNYE / LAKG 4 BK	N/PE连接体端子:4mm² 无绝缘帽 / 有绝缘帽	兰色(用于N) / 绿黄色(用于PE) / 黑色(用于L1,L2,L3)
Ⓢ LAK 16 / LAKG 16 BU / LAKG 16 GNYE / LAKG 16 BK	N/PE连接体端子:16mm² 无绝缘帽 / 有绝缘帽	兰色(用于N) / 绿黄色(用于PE) / 黑色(用于L1,L2,L3)
Ⓢ LAK 35 / LAKG 35 BU / LAKG 35 GNYE / LAKG 35 BK	N/PE连接体端子:35mm² 无绝缘帽 / 有绝缘帽	兰色(用于N) / 绿黄色(用于PE) / 黑色(用于L1,L2,L3)
NLS-CU 3/10	(1)汇流排:3x10mm，1米长，铜制镀锡，电流容量140A。	
AB/SS	(2)支撑件:绝缘材料制成，带止动螺钉适用于:3×10mm汇流条。	
AB/2SS	(3)双支撑件:绝缘材料制成，适用于3×10mm汇流条。	

*请注意汇流条的载流能力。



连接数据	实芯导线(mm²)	多股导线(mm²)	AWG	I(A)
L(AKG) 4	0.5-4	0.5-4	20-12	32*
L(AKG) 16	1.5-16	1.5-16	16-6	76*
L(AKG) 35	1.5-35	1.5-25	16-2	125*

在开关柜和控制设备中，有时需要将零线和地线汇接到一根母线上。为此可使用汇流排，在它上面以紧凑的方式联接多根导线（一米长的汇流排上可以联接多达 70 根导线）。导线可以通过压线框或弹片联接到汇流排上，而汇流排可通过压片或螺钉压接到汇流排支架上。

使用汇流排压线框，ZB 及 10×3mm 或 6×6mm 汇流排可以理想地用作零线和地线的汇流。



PMR 117

固定支架

UL94 V-0

材料 PA66-UL94 V-0

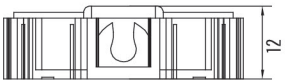

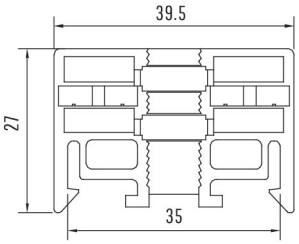



ZB 4

汇流排 10x3mm

单股硬导线 0.5...6.0mm²
软导线 0.5...4.0mm²
螺丝 M3
剥线长度 16mm



规格

型号	尺寸				数量
	a	厚度	c	h1	
ZB 4 (无绝缘盖)	11.7	5.6	16.0	10.0	50



ZB16

汇流排 10x3mm

单股硬导线 2.5...16mm²
软导线 2.5...16mm²
多股硬导线 16...25mm²
螺丝 M4
剥线长度 16mm



规格

型号	尺寸				数量
	a	厚度	c	h1	
ZB 16 (无绝缘盖)	17.0	10.0	16.0	17.0	50

ZB35

汇流排 10x3mm

软导线 16...35mm²
多股硬导线 16...50mm²
螺丝 M6
剥线长度 19mm

软导线
多股硬导线
螺丝
剥线长度



型号	尺寸				数量
	a	厚度	c	h1	
ZB 35 (无绝缘盖)	21.0	14.4	18.4	20.5	20

ZB4K

汇流排 10x3mm

单股硬导线 0.5...6.0mm²
软导线 0.5...4.0mm²
螺丝 M3
剥线长度 16mm



型号	尺寸				数量
	a2	厚度	d	h2	
ZB 4K GN/GE	18.5	6.0	19.0	13.0	50
ZB 4K BL	18.5	6.0	19.0	13.0	50

ZB16K

汇流排 10x3mm

单股硬导线 2.5...16mm²
软导线 2.5...16mm²
多股硬导线 16...25mm²
螺丝 M4
剥线长度 16mm



型号	尺寸				数量
	a	厚度	d	h1	
ZB 16K GN/GE	24.0	10.0	19.2	20.0	50
ZB 16K BL	24.0	10.0	19.2	20.0	50

ZB35K

汇流排 10x3mm

软导线 16...35mm²
多股硬导线 16...50mm²
螺丝 M6
剥线长度 19mm



型号	尺寸				数量
	a	厚度	d	h1	
ZB 35K GN/GE	24.0	10.0	19.2	20.0	50
ZB 35K BL	24.0	10.0	19.2	20.0	50

SV 型母线座

UL94 V-0



额定工作电压直至1000伏, 50/60赫, 根据VDE 0660

型号	额定电流	极 数	母线中心距	可适用母排尺寸	紧固扭矩		每包
					固定镙钉	盖板固定	
SV1	800	1	—	30X10mm	5-8Nm	1-3Nm	2
SV2	800	2	60mm	30X10mm,30X5mm,25x10mm,25x5mm,20x10mm, 20x5mm,15x10mm,15x5mm,12x10mm,12x5mm	3-5Nm	1-3Nm	2
SV3	800	2	60mm	30X10mm,30X5mm,25x10mm,25x5mm,20x10mm, 20x5mm,15x10mm,15x5mm	3-5Nm	1-3Nm	2
SV4	800	4	60mm	30X10mm,30X5mm,25x10mm,25x5mm,20x10mm, 20x5mm,15x10mm,15x5mm	3-5Nm	1-3Nm	2



铜母排

型号	Cu221	Cu222	Cu223	Cu224	Cu225
规格 (mm)	30×5	25×5	20×10	20×5	30×10
额定电流 (A)	447	384	497	319	800

1. 电镀铜长度可达两米 2. 长度可选无电镀铜



SV 不打孔导线接线端子系列

型号SV	H最小(mm)	H最大(mm)
201/206	17	23
202/207	22	29
203/208	26	39
204/209	39	57
205/210	44	66

型号 SV	紫铜母线厚度	圆导线接线*	叠层铜母线端子空间	紧固扭矩	每包
201	4-5mm	1-4mm²	-	2Nm	50pcs
202	4-5mm	2.5-16mm²	8 x 8mm	3Nm	50pcs
203	4-5mm	16-50mm²	10.5 x 11mm	6-8Nm	50pcs
204	4-5mm	35-70mm²	16.5 x 15mm	10-12Nm	50pcs
205	4-5mm	70-185mm²	22.5 x 20mm	12-15Nm	50pcs
206	9-10mm	1-4mm²	-	2Nm	50pcs
207	9-10mm	2.5-16mm²	8 x 8mm	3Nm	50pcs
208	9-10mm	16-50mm²	10.5 x 11mm	6-8Nm	50pcs
209	9-10mm	35-70mm²	16.5 x 15mm	10-12Nm	50pcs
210	9-10mm	70-185mm²	22.5 x 20mm	12-15Nm	50pcs

可调式母线座



型号	母线	连接 最小-最大值	终端空间 WxH	可用最大电压	包装尺寸	重量 kg/100u.	订货号
LK401	5mm 平行母线	1.5-16	7.5x7.5	180A	100	2.1	01 284
LK402		4-35	10.5x11	270A	50	4.6	01 285
LK403		16-70	14x14	400A	25	7.1	01 287
LK404		16-120	17x15	440A	25	10.6	01 068
LK405	10mm 平行母线	1.5-16	7.5x7.5	180A	100	2.3	01 289
LK406		4-35	10.5x11	270A	50	4.7	01 290
LK407	10mm 平行母线 双倍-T或 3倍-T选择	16-70	14x14	400A	25	7.5	01 292
LK408		16-120	17x15	440A	25	10.9	01 203

页面数据仅供参考，
详情或有疑问请发送电子邮件至: info@linkwell.org

柔性绝缘母线 15.5~100mm



绝缘软铜排导体技术参数

退火的电解铜:含铜量≥99.9%
导电率:≥55S/m
维氏硬度:<50HV
抗拉强度:≥200MPa
延伸率:≥30%

绝缘软母排技术参数

工作温度:-30~+105°C
阻燃性:自熄灭
工作电压范围:750V
耐压强度:15min/50Hz;
对地≥15kV;
母排间≥30kV

绝缘层技术参数

聚氯乙烯:PVC
颜色:黑色
80mm和100mm宽度的采用模压或热缩
邵氏硬度:A70-80
介电强度:≥23kV/mm
氧指数水平:30%
135°C/7天加速老化试验后的延伸率:≥180%
抗拉强度:≥20MPa

SPECIFICATION

导体尺寸和片数 (mmxmmx片)	截面积 (mm^2)	载流量 (A)			导体尺寸和片数 (mmxmmx片)	截面积 (mm^2)	载流量 (A)		
		△ T=20K (3)	△ T=40K (4)	△ T=50K (5)			△ T=20K (3)	△ T=40K (4)	△ T=50K (5)
15.5 x 0.8 x 2	24.8	125	175	200	40 x 1 x 2	80	240	330	380
15.5 x 0.8 x 3	37.2	160	210	240	40 x 1 x 3	120	330	480	540
15.5 x 0.8 x 4	49.6	195	265	295	40 x 1 x 4	160	400	560	630
15.5 x 0.8 x 6	74.4	225	320	360	40 x 1 x 5	200	450	630	710
15.5 x 0.8 x 8	99.2	265	380	430	40 x 1 x 6	240	480	680	750
15.5 x 0.8 x 10	124	300	420	480	40 x 1 x 8	320	600	830	920
20 x 1 x 2	40	170	240	270	40 x 1 x 10	400	670	920	1030
20 x 1 x 3	60	230	320	360	50 x 1 x 3	150	400	570	650
20 x 1 x 4	80	270	380	440	50 x 1 x 4	200	490	700	790
20 x 1 x 5	100	300	430	490	50 x 1 x 5	250	540	780	880
20 x 1 x 6	120	330	470	530	50 x 1 x 6	300	590	840	950
20 x 1 x 8	160	400	560	620	50 x 1 x 8	400	680	1000	1130
20 x 1 x 10	200	420	580	650	50 x 1 x 10	500	750	1100	1300
24 x 1 x 2	48	200	280	320	63 x 1 x 5	315	650	900	1000
24 x 1 x 3	72	250	360	410	63 x 1 x 6	378	690	980	1100
24 x 1 x 4	96	280	410	460	63 x 1 x 8	504	840	1200	1350
24 x 1 x 5	120	330	470	530	63 x 1 x 10	630	920	1300	1450
24 x 1 x 6	144	360	510	570	80 x 1 x 5	400	700	1100	1230
24 x 1 x 8	192	420	590	670	80 x 1 x 6	480	780	1210	1360
24 x 1 x 10	240	500	700	790	80 x 1 x 8	640	950	1400	1570
32 x 1 x 2	64	230	320	360	80 x 1 x 10	800	1090	1550	1730
32 x 1 x 3	96	280	410	460	100 x 1 x 5	500	860	1250	1400
32 x 1 x 4	128	320	460	520	100 x 1 x 6	600	950	1380	1530
32 x 1 x 5	160	390	550	610	100 x 1 x 8	800	1100	1580	1760
32 x 1 x 6	192	440	620	700	100 x 1 x 10	1000	1220	1710	1920
32 x 1 x 8	256	510	720	822	100 x 1 x 12	1200	1300	1800	2010
32 x 1 x 10	320	600	840	930					

接线端子（推入式）

UL94 V-0





使用范围：

用作开关柜、控制设备中 L、N 或 PE 电缆的母线系统，以及仪表箱中的导线连接端子

适用于 E-Cu 或 CUPONAL 母线系统安装

方式：

全绝缘端子，无需工具即可连接电线

通过内置解锁销释放电线

材料：

聚酰胺

防火性能符合 UL94 V-0 标准

优势：

无需维护

省时插入式安装

标记区域嵌入端子外壳

通用导体

规格

型号	母线厚度 (mm)	实芯导线 (mm^2)	多股导线 (mm^2)
LK0905	5	0.5-6	0.5-4
LK1305	5	1.5-16	1.5-16
LK0910	10	0.5-6	0.5-4
LK1310	10	1.5-16	1.5-16
LK0905PE	5	0.5-6	0.5-4
LK1305PE	5	1.5-16	1.5-16
LK0910PE	10	0.5-6	0.5-4
LK1310PE	10	1.5-16	1.5-16

尺寸图 (mm)

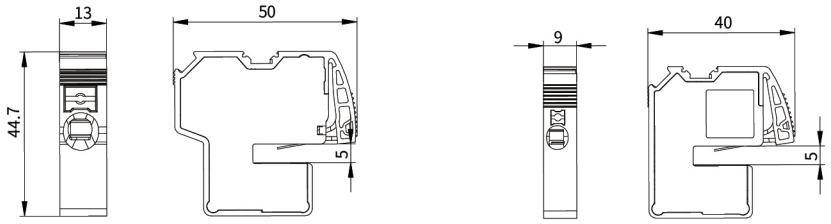

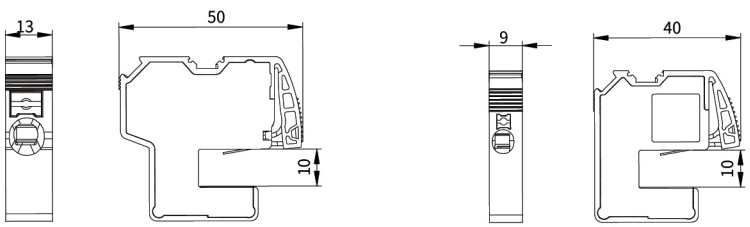

页面数据仅供参考，
详情或有疑问请发送电子邮件至: info@linkwell.org